

Pilsonības un migrācijas lietu pārvaldes

Naturalizācijas pārvalde

PĒTĪJUMS

Latvijas nepilsoņu attieksme pret Latvijas pilsonības
iegūšanu

Rīgā, 2017

SATURS

PĒTĪJUMA APRAKSTS	3
PĒTĪJUMA NEPIECIEŠAMĪBA	3
SITUĀCIJAS ANALĪZE	4
GALVENIE SECINĀJUMI	8
APTAUJAS REZULTĀTI	10
APTAUJAS TEHNISKĀ INFORMĀCIJA	10
RESPONDENTU SOCIĀLDEMOGRĀFISKAIS RAKSTUROJUMS	11
LATVIEŠU VALODAS PRASMES PAŠNOVĒRTĒJUMS	12
LATVIEŠU VALODAS LIETOŠANA IKDIENĀ.....	17
IESMESLI, KĀPĒC NEPILSONI NEVĒLAS NATURALIZĒTIES	19
VAI NEPILSONI PLĀNO IEGŪT LATVIJAS PILSONĪBU TUVĀKAJĀ LAIKĀ?	24
VAI NEPILSONIEM IR PIETIEKAMA INFORMĀCIJA PAR LATVIJAS PILSONĪBAS IEGŪŠANAS JAUTĀJUMIEM?	29

PĒTĪJUMA APRAKSTS

Pētījuma mērķis ir noskaidrot Latvijas nepilsoņu attieksmi pret Latvijas pilsonības iegūšanu naturalizācijas kārtībā un faktoros, kas kavē nepilsoņu izvēli kļūt par Latvijas pilsoņiem.

Pētījuma dati iegūti, aptaujājot 1178 Latvijas nepilsoņus (vecumā no 15 līdz 84 gadiem). Kā aptaujas metode izmantota respondentu anketēšana Pilsonības un migrācijas lietu pārvaldes (turpmāk – PMLP) teritoriālajās nodaļās.

Aptaujas ģeogrāfiskais pārklājums: visi Latvijas reģioni.

Aptaujas laiks: 2016.gada septembris – 2016.decembris.

Atskaiti sagatavoja: PMLP Naturalizācijas pārvalde

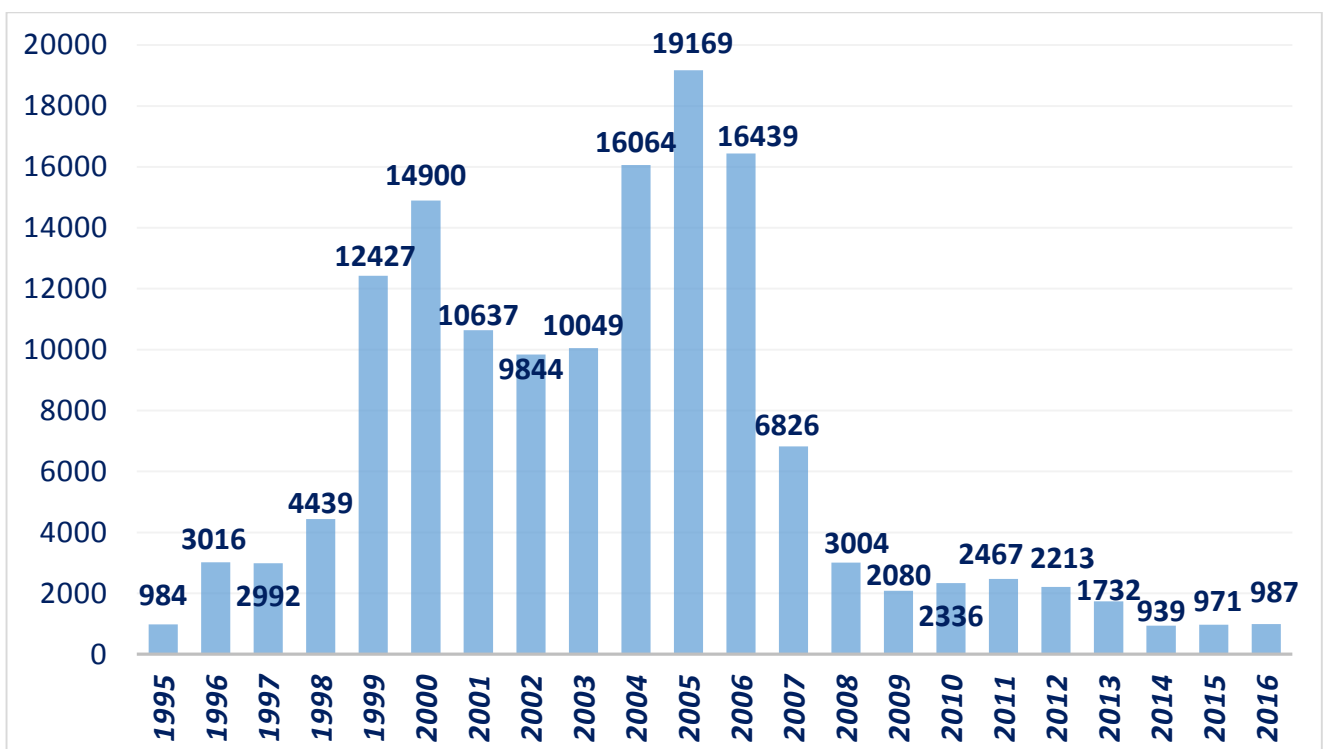
PĒTĪJUMA NEPIECIEŠAMĪBA

Kopš naturalizācijas procesa sākuma no 1995.gada 1.februāra līdz 2017.gada 1.janvārim ir saņemti 144 513 naturalizācijas iesniegumi par 157 857 personām. Latvijas pilsonībā uzņemtas 144 515 personas, t.sk. 14 461 nepilngadīgs bērns.

Neskatoties uz to, ka pēdējo divu gadu laikā Latvijas pilsonībā naturalizācijas kārtībā uzņemto personu skaits ir pieaudzis, naturalizācijas iesniegumu skaits ir nemainīgi zems. Kopš pēdējā PMLP veiktā pētījuma 2014.gadā situācija valstī nepilsoņu naturalizācijas jomā nav būtiski uzlabojusies.

Diagramma Nr.1

Latvijas pilsonībā naturalizācijas kārtībā uzņemto skaits no 1995.gada līdz 2016.gadam



Pētījums bija nepieciešams, lai atklātu iemeslus nemainīgajam naturalizācijas tempam, noskaidrotu, kāpēc Latvijas nepilsoņi nav motivēti iegūt Latvijas pilsonību naturalizācijas kārtībā un kādi apstākļi kavē izdarīt šo izvēli. Tāpat pētījumā tika noskaidrots, kāds ir Latvijas nepilsoņu latviešu valodas prasmes līmenis, kāda ir latviešu valodas lietošanas vide, un kā tas ietekmē viņu vēlmi kļūt par Latvijas pilsoņiem.

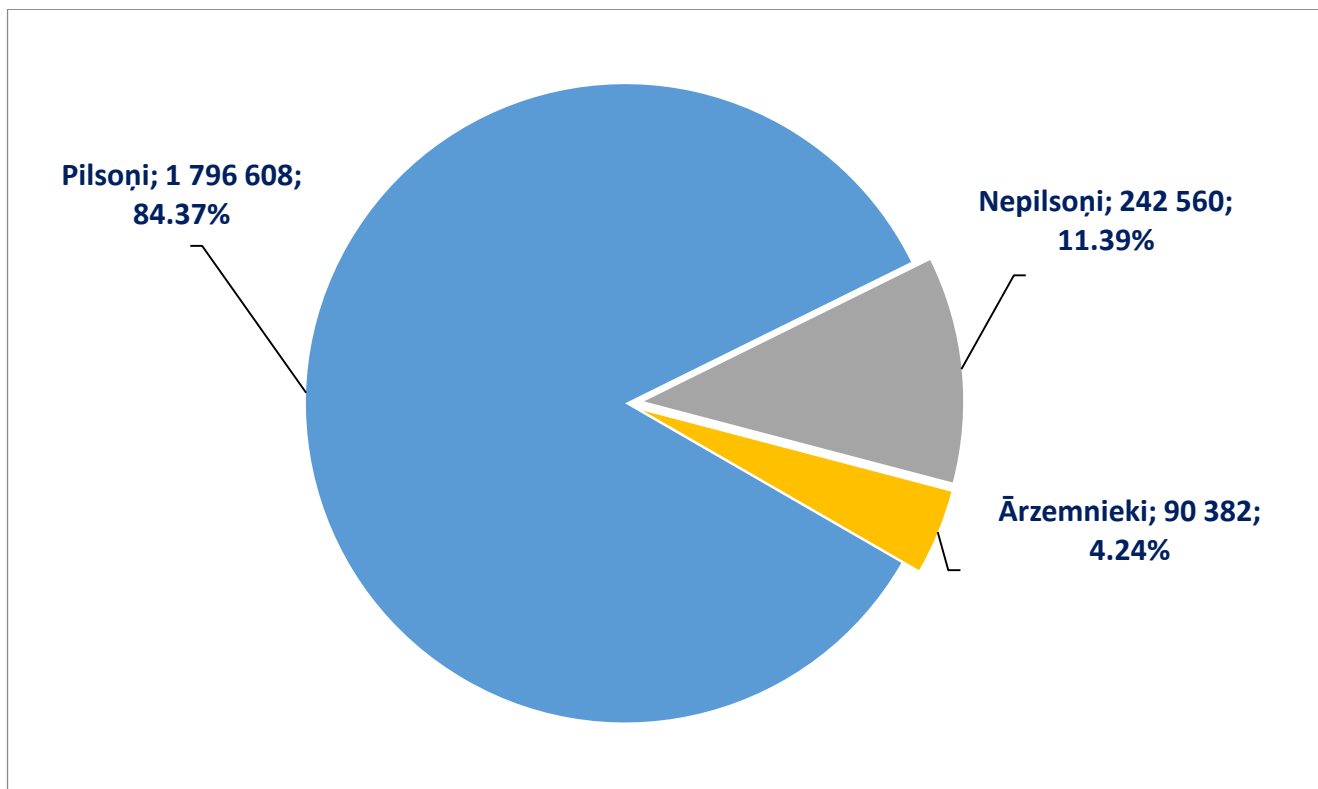
Pētījuma mērķis bija noskaidrot nepilsoņu attieksmi par Latvijas pilsonības iegūšanu, viedokļu mainīgumu un tendences.

SITUĀCIJAS ANALĪZE

Pēc PMLP Iedzīvotāju reģistra datiem 2017.gada 1.janvārī Latvijā iedzīvotāju skaits bija 2 129 550, t.sk. 1 796 608 – Latvijas pilsoņi (84,37%), 242 560 – Latvijas nepilsoņi (11,39%) un 90 382 – ārzemnieki (4,24%).

Diagramma Nr.2

Latvijas iedzīvotāju sadalījums pēc valstiskās piederības

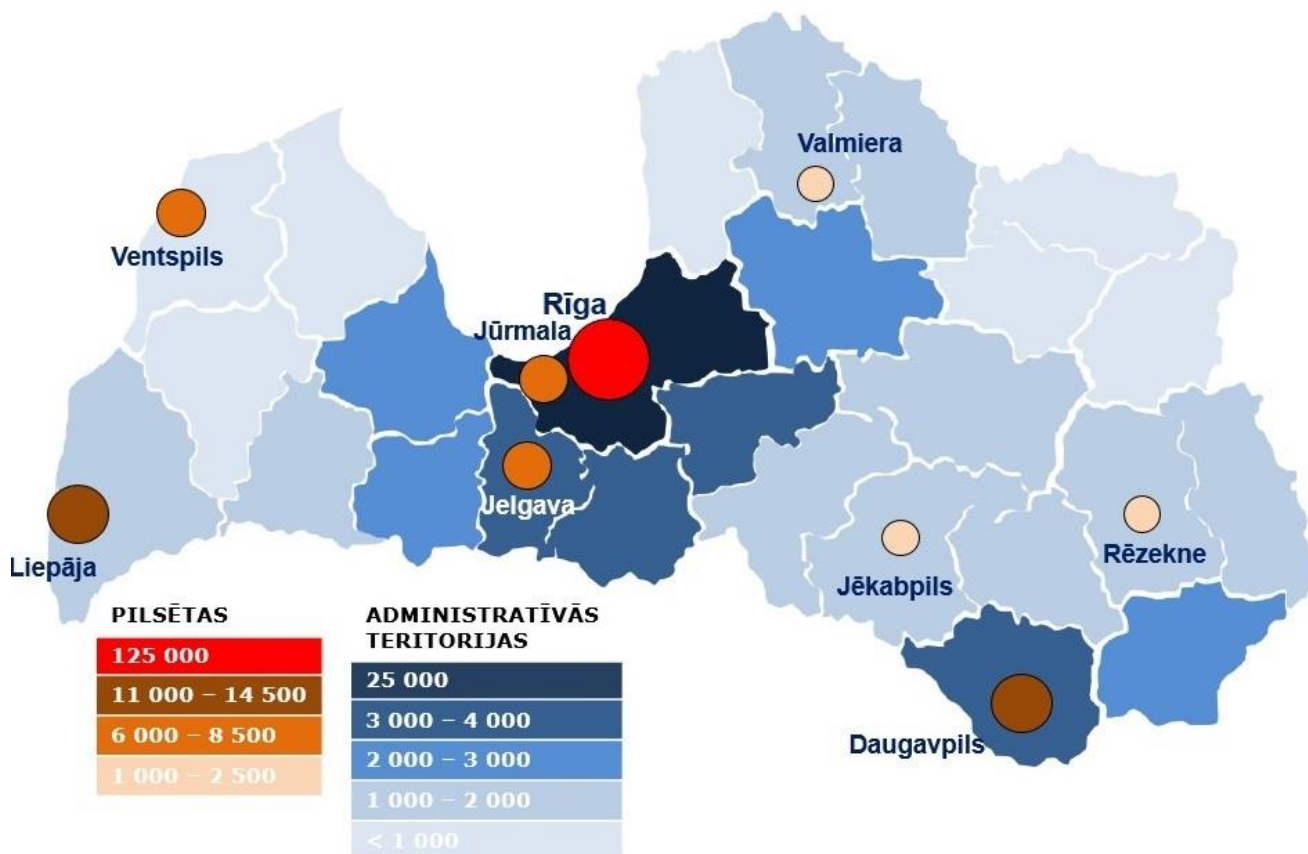


2017.gada 1.janvārī Latvijā dzīvoja 161 tautības pārstāvji, t.sk. 1 278 697 latvieši (60%), 557 618 krievi (26%), 69 298 baltkrievi (3%) un 51158 ukraiņi (2%).

Lielākā daļa nepilsoņu dzīvo pilsētās (178 972 jeb 74%), no tiem visvairāk dzīvo Rīgā (125 344 jeb 52%), Daugavpilī (14 266 jeb 6%), Liepājā (11 909 jeb 5%), Jelgavā (8144 jeb 3%), Jūrmalā (7891 jeb 3%), Ventspilī (6144 jeb 2,5%), Jēkabpilī (2347 jeb 1%), Rēzeknē (1722 jeb 0,7%), Valmierā (1235 jeb 0,5%).

Diagramma Nr.3

Nepilsoņu skaits Latvijas administratīvajās teritorijās



Kā liecina ledzīvotāju reģistra dati, visvairāk nepilsoņu ir vecumā pēc 70 gadiem (54 365 jeb 22%), arī vecumā no 61 līdz 70 gadiem (51 887 jeb 21%) un vecumā no 51 līdz 60 gadiem (52 651 jeb 22%). Vismazāk nepilsoņu ir vecumā līdz 18 gadiem (6107 jeb 3%).

Diagramma Nr.4

Latvijas nepilsoņu skaits un īpatsvars (%) sadalījumā pēc vecuma grupām

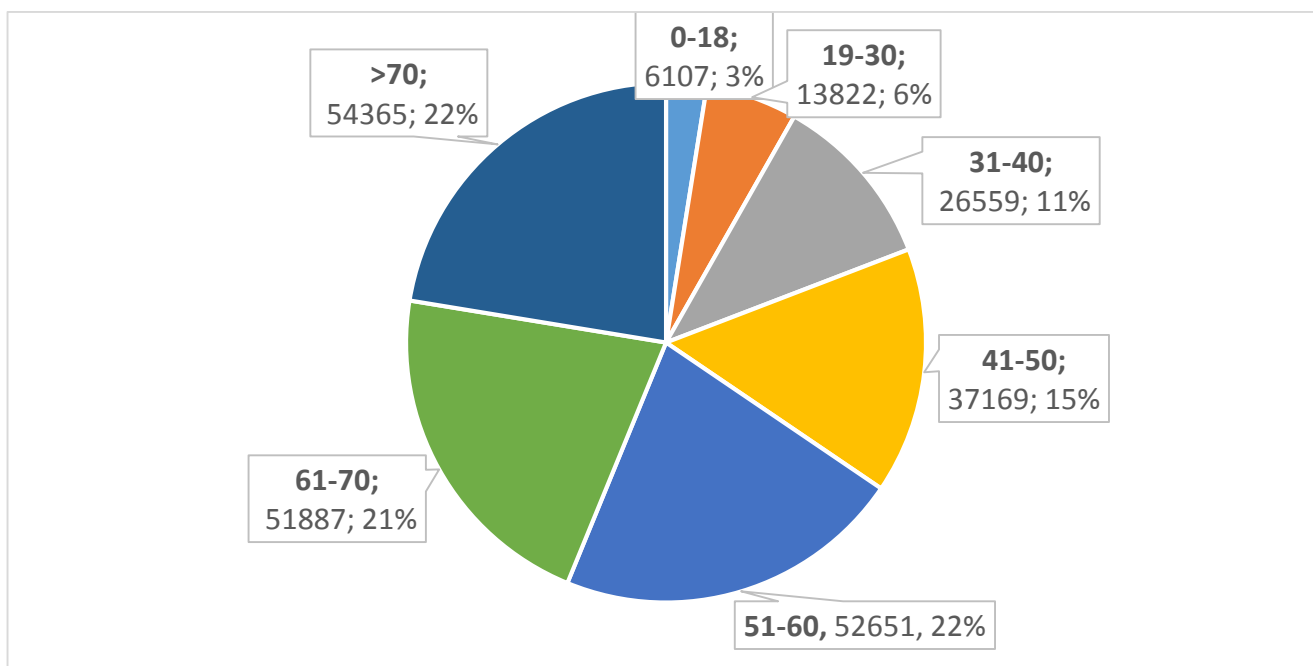
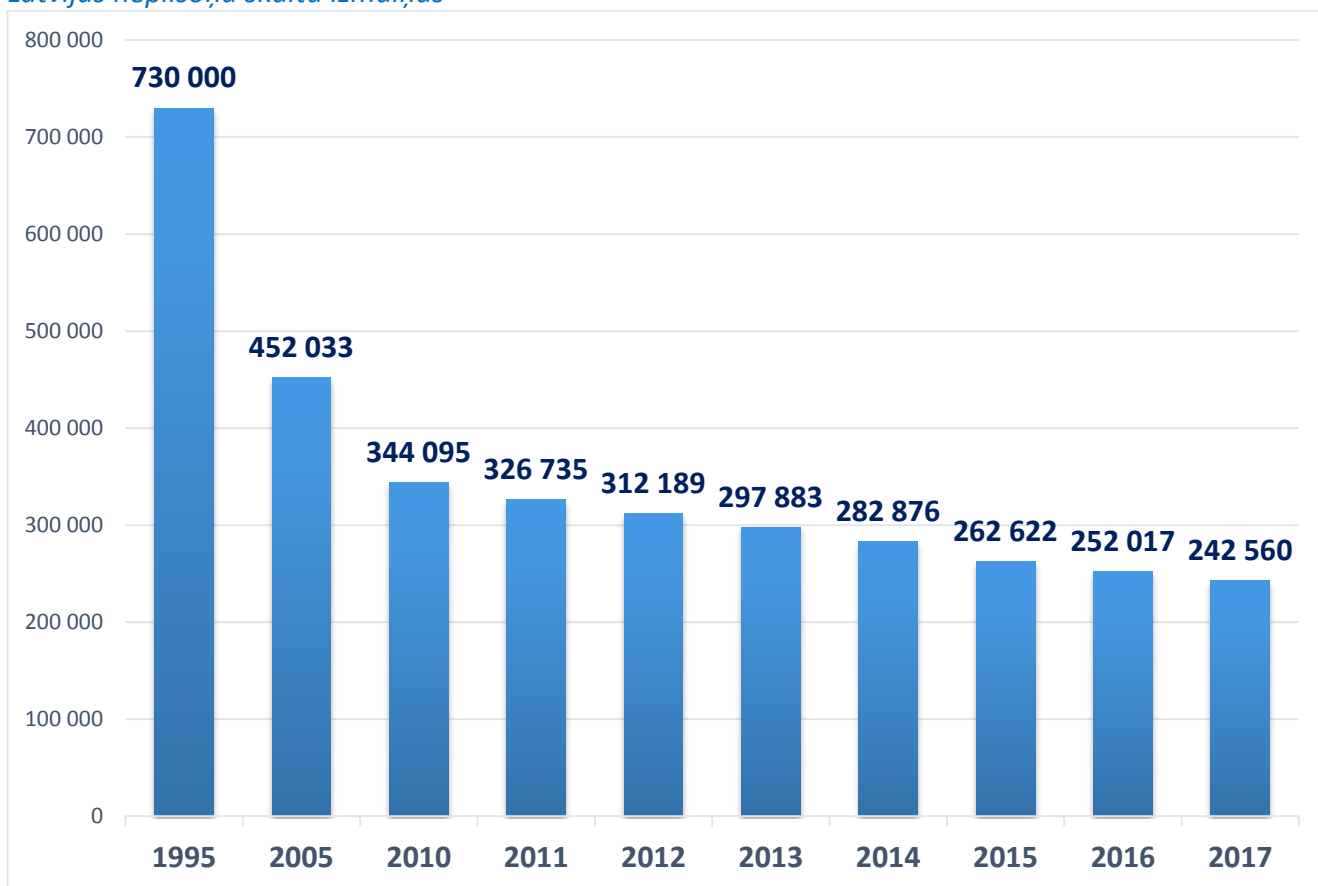


Diagramma Nr.5

Latvijas nepilsoņu skaita izmaiņas

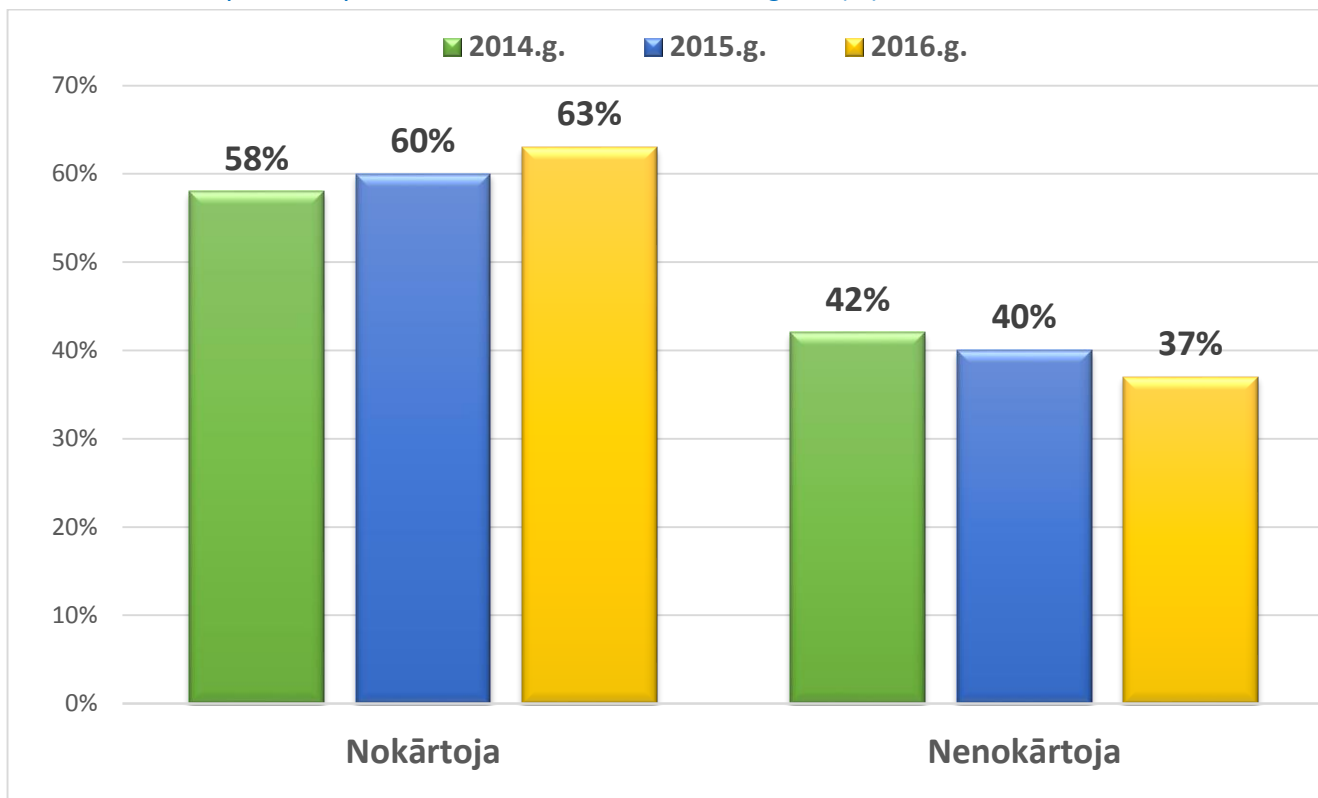


No 1995.gada nepilsoņu skaits Latvijā ir samazinājies par nepilniem 500 tūkstošiem. Pēdējos gados samazinājums ir par aptuveni 10 tūkstošiem personu gadā. Nepilsoņu skaita samazinājumu ietekmē ne tikai naturalizācijas process, bet arī citi faktori, piemēram, mirstība, nepilsoņa statusa zaudēšana (atteikšanās kārtībā, iegūstot citas valsts pilsonību, vai piespiedu atņemšana). Nepilsoņa statuss tiek zaudēts arī brīdī, kad persona iegūst Latvijas pilsonību reģistrācijas vai atzīšanas kārtībā.

Iepriekšējo gadu nepilsoņu aptauju dati rāda, ka viens no būtiskākajiem naturalizācijas šķēršļiem ir nepilsoņu nepietiekamas latviešu valodas zināšanas. 2016.gadā 63% no visiem nepilsoņiem, kas kārtoja latviešu valodas prasmes pārbaudi, spēja to nokārtot. Salīdzinot ar 2014.gadu, ir novērojams progress (+5%).

Diagramma Nr.6

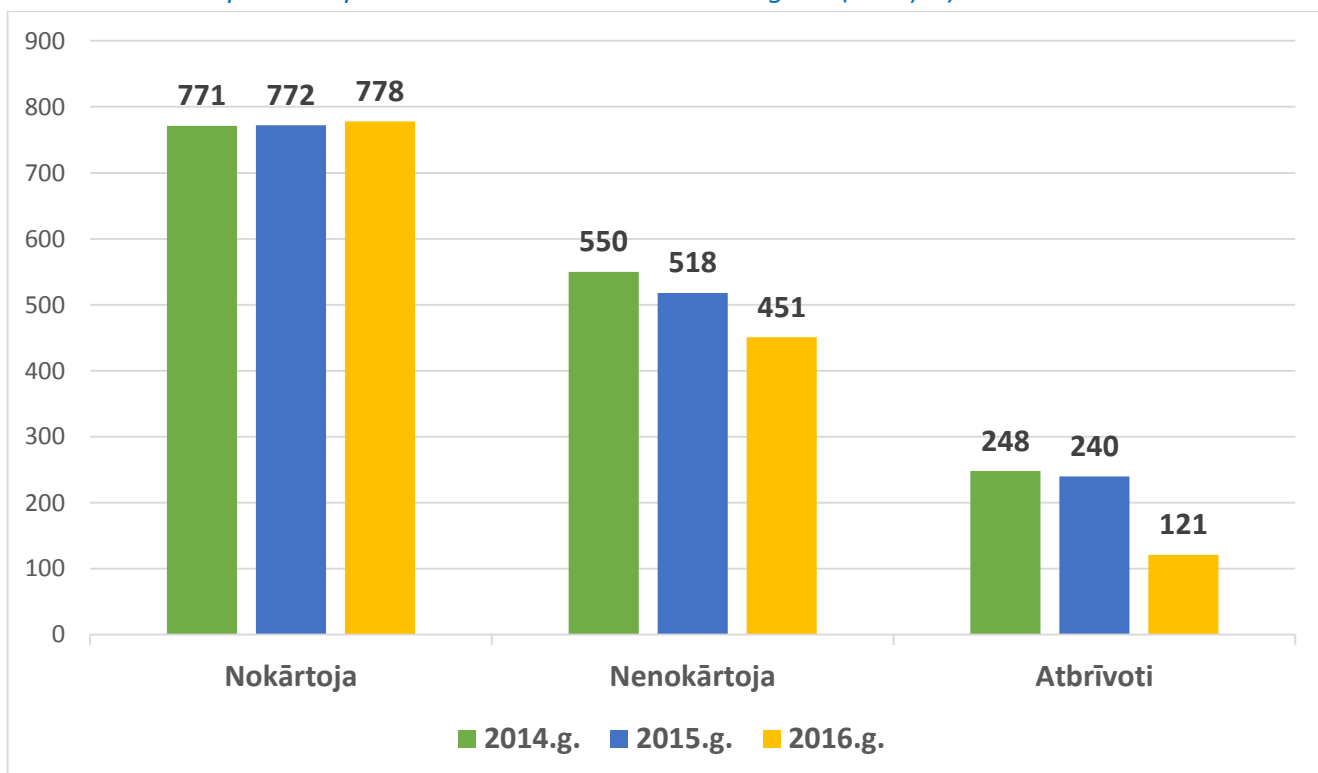
Latviešu valodas prasmes pārbaudes rezultāti 2014.- 2016.gadā (%)



2016.gadā latviešu valodas pārbaudi kārtēja 1229 personas, 778 – nokārtoja, 451 – nenokārtoja, bet 121 persona bija atbrīvota no pārbaudes kārtēšanas.

Diagramma Nr.7

Latviešu valodas prasmes pārbaudes rezultāti 2014.- 2016.gadā (skaitļos)



GALVENIE SECINĀJUMI

Pētījums parādīja, ka lielākā daļa nepilsoņu nākotnē neplāno iegūt Latvijas pilsonību. Taču, salīdzinot ar iepriekšējo 2014.gada PMLP pētījumu, nepilsoņu attieksme pret naturalizāciju ir uzlabojusies. Ja 2014.gada vēlmi naturalizēties izteica 25% nepilsoņu, tad 2016.gadā – 35%. Arī Rīgā nepilsoņu vēlme iegūt Latvijas pilsonību, salīdzinot ar iepriekšējiem pētījumiem (2012.gadā – 25%, 2014.gadā – 21%), ir palielinājusies. Atbilstoši aptaujas datiem 29% rīdzinieku vēlas tuvākajā laikā naturalizēties.

Galvenie iemesli, kas attur nepilsoņus no naturalizācijas, salīdzinot ar iepriekšējiem pētījumiem, paliek nemainīgi. Tie ir: uzskats, ka nevar nokārtot eksāmenus (21%), pieņēmums, ka pilsonība pienākas automātiski (19%), cerība, ka tiks ieviesti papildu atvieglojumi (18%). Nepilsoņu bažas par nespēju nokārtot naturalizācijas eksāmenus izteiktākas ir Latgalē (30%), mazākas Vidzemē (19%).

Vēlme naturalizēties ir saistīta ar latviešu valodas zināšanām. 54% nepilsoņu, kuri latviešu valodā runā brīvi, plāno naturalizēties. Savukārt no tiem nepilsoņiem, kuri latviešu valodu neprot, naturalizēties plāno tikai 9%. Svarīgs ir arī vecums. Naturalizēties visvairāk grib jaunieši vecumā līdz 20 gadiem (60%), mazāk – gados veci cilvēki (pēc 61 gada – 22%).

Ir pieaudzis to nepilsoņu skaits, kuriem naturalizācijai nav laika, 2014.gadā tādu bija 9%, 2016.gadā – 12%. Samazinājās to nepilsoņu skaits, kuri ir apmierināti ar savu statusu (2014.gadā – 14%, 2016.gadā – 12%).

Pozitīvi vērtējams fakts, ka ir pieaudzis to nepilsoņu skaits, kuri uzskata, ka brīvi runā, lasa un raksta latviski (2014.gadā – 17%, 2016.gadā – 23%). Ir pieaudzis arī to nepilsoņu skaits, kuri latviešu valodā runā un lasa brīvi, bet grūtības sagādā rakstīšana (2014.gadā – 11%, 2016.gadā – 14%). Tomēr vēl joprojām liela daļa nepilsoņu spēj lietot tikai vienkāršas frāzes (27%). Savukārt valodu neprot tikai 3%. Šis rādītājs paliek nemainīgs no 2012.gada. Latviešu valodu nepilsoņi parasti lieto sadzīvē (25%), darbā vai skolā (24%) un valsts iestādēs (21%).

Labākas latviešu valodas zināšanas ir nepilsoņiem Vidzemē, kur 35% uzskata, ka spēj brīvi runāt, lasīt un rakstīt. Sliktākas ir Latgalē, šeit tikai 12% nepilsoņu savas latviešu valodas zināšanas vērtē kā labas. Starp vecuma grupām labāk latviešu valodu pārvalda jaunieši vecumā no 21 līdz 30 gadiem (48% brīvi runā, lasa un raksta), sliktāk – vecumā pēc 61 gada (11% brīvi runā, lasa un raksta).

Uz jautājumu *“Vai Jums ir pietiekama informācija par to, kā iegūt Latvijas pilsonību?”* 60% respondentu atbildēja apstiprinoši, 29% – noraidoši, bet 11% dotais jautājums neinteresē. Visbiežāk pietiekama informācija par naturalizāciju ir jauniešiem līdz 20 gadiem (77%), mazāk informēti jūtas nepilsoņi pēc 61 gada vecuma (55%). Salīdzinot ar iepriekšējiem pētījumiem, situācija būtiski nav mainījies. Par 2% samazinājies to nepilsoņu īpatsvars, kurus informācija par pilsonību neinteresē.

Vai apjautātie nepilsoņi naturalizēsies tuvākajā laikā? Pamatojoties uz iegūtajiem datiem, secināms, ka tie galvenokārt ir gados jauni cilvēki līdz 30 gadiem, kuri prot latviešu valodu. Vairāk naturalizēties grib nepilsoņi, kuri dzīvo Kurzemē (46%) un Zemgalē (44%), mazāk – Rīgā (29%) un Latgalē (30%).

Pētījumā iegūtas šādas galvenās atziņas:

1. Salīdzinot ar 2014.gadu, nepilsoņu vēlme naturalizēties 2016.gadā pieaugusi.
2. Aktīvāk naturalizēties plāno gados jauni nepilsoņi, pasīvāki ir nepilsoņi pensijas vecumā.
3. Nepilsoņu latviešu valodas zināšanu pašnovērtējuma līmenis valstī ir uzlabojies. Taču sliktas latviešu valodas zināšanas (īpaši Latgalē) joprojām ir būtisks šķērslis nepilsoņu naturalizācijai.
4. Nepilsoņu attieksme par Latvijas pilsonības iegūšanu ir nogaidoša, daļa cer uz atvieglojumiem naturalizācijas procesā.
5. Palielinājies nepilsoņu skaits, kuriem naturalizācijai vienkārši pietrūkst laika.

APTAUJAS REZULTĀTI

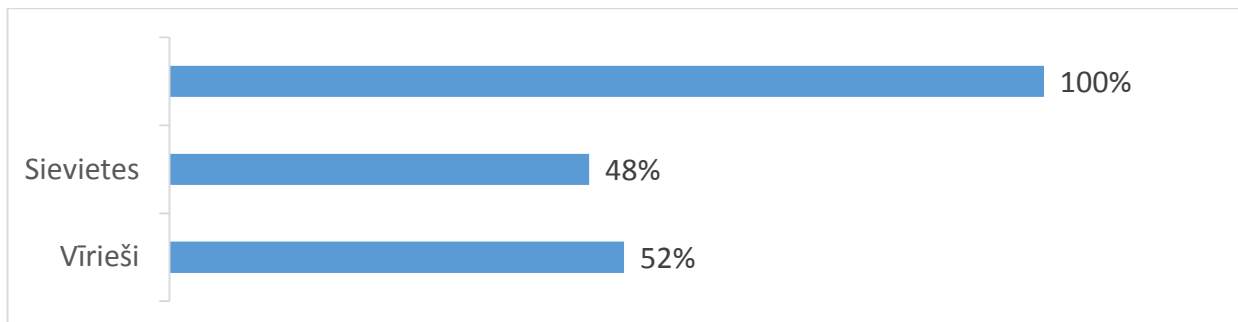
APTAUJAS TEHNISKĀ INFORMĀCIJA

PĒTĪJUMA VEICĒJS	Pilsonības un migrācijas lietu pārvalde
ĢENERĀLAIS KOPUMS	Nepilsoņi vecumā no 15- 84 gadiem
PLĀNOTAIS IZLASES APJOMS	1100 respondenti
SASNIEGTAIS APJOMS	1178 respondenti
IZLASES METODE	Stratificētā izlase
STRATIFIKĀCIJAS PAZĪMES	Administratīvi teritoriālā
APTAUJAS VEIKŠANAS METODE	Anketēšana PMLP nodaļās
ĢEOGRĀFISKAIS PĀRKLĀJUMS	Visi Latvijas reģioni
APTAUJAS VEIKŠANAS LAIKS	No 01.09.2016. līdz 01.12.2016.

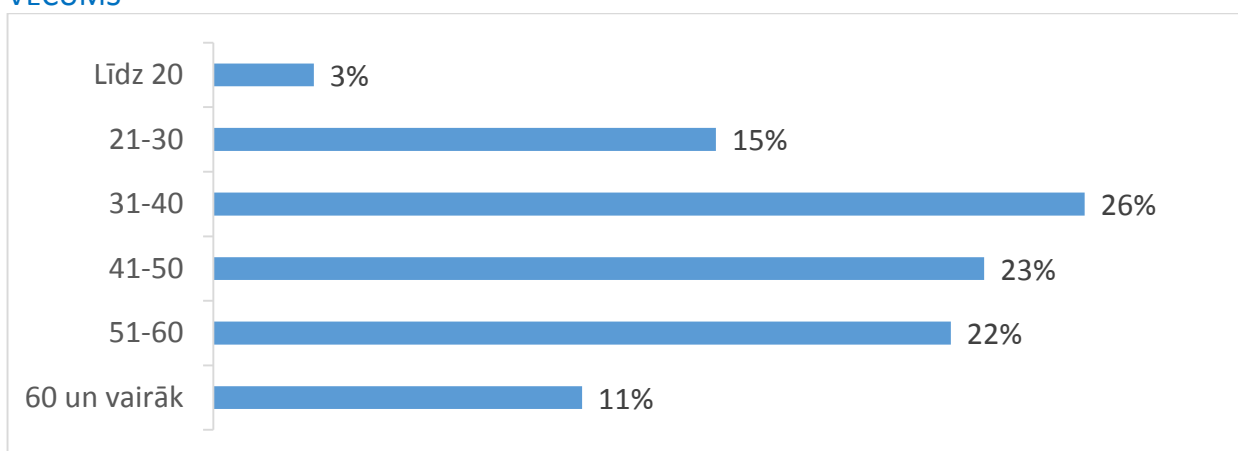
RESPONDENTU SOCIĀLDEMOGRĀFISKAIS RAKSTUROJUMS

Respondentu skaits 1178

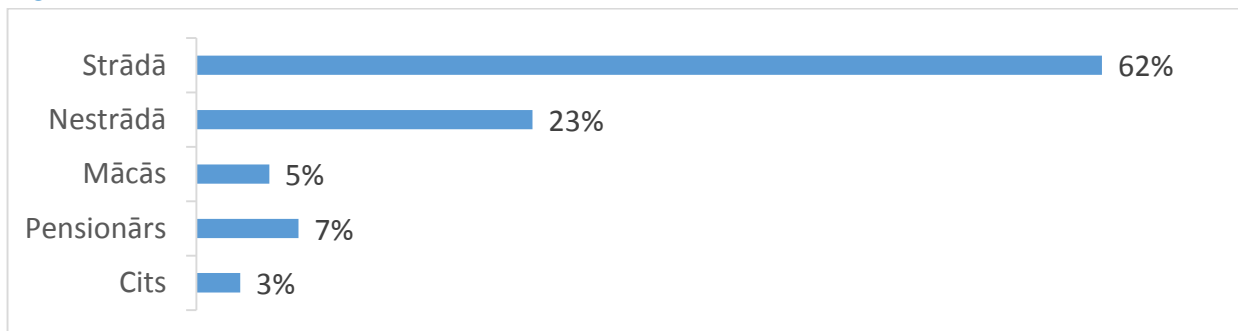
DZIMUMS



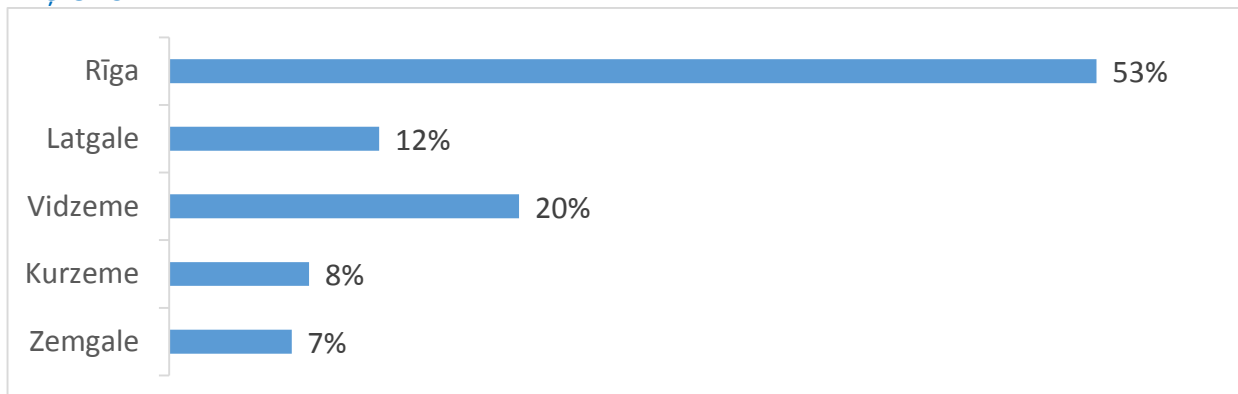
VECUMS



NODARBINĀTĪBA



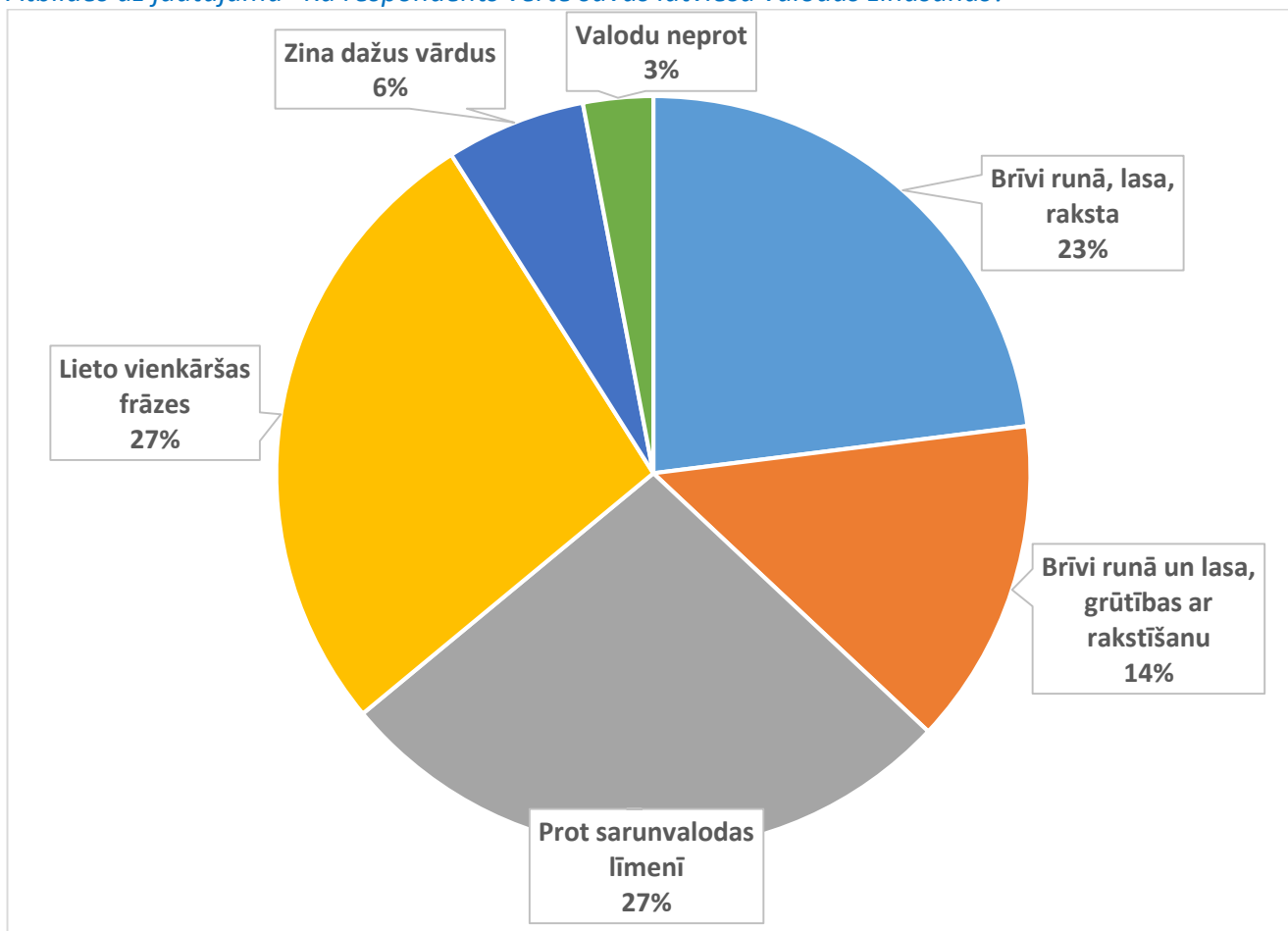
REĢIONS



LATVIEŠU VALODAS PRASMES PAŠNOVĒRTĒJUMS

Diagramma Nr.8

Atbildes uz jautājumu "Kā respondents vērtē savas latviešu valodas zināšanas?"



Aptaujas dati liecina, ka 64% respondentu latviešu valodu prot pietiekamā līmenī, lai varētu kārtot latviešu valodas prasmes pārbaudi naturalizācijas procesā. Savukārt 27% respondentu sarunā var lietot vienkāršas frāzes, 6% - zina tikai dažus vārdus, bet 3% latviešu valodu neprot vispār.

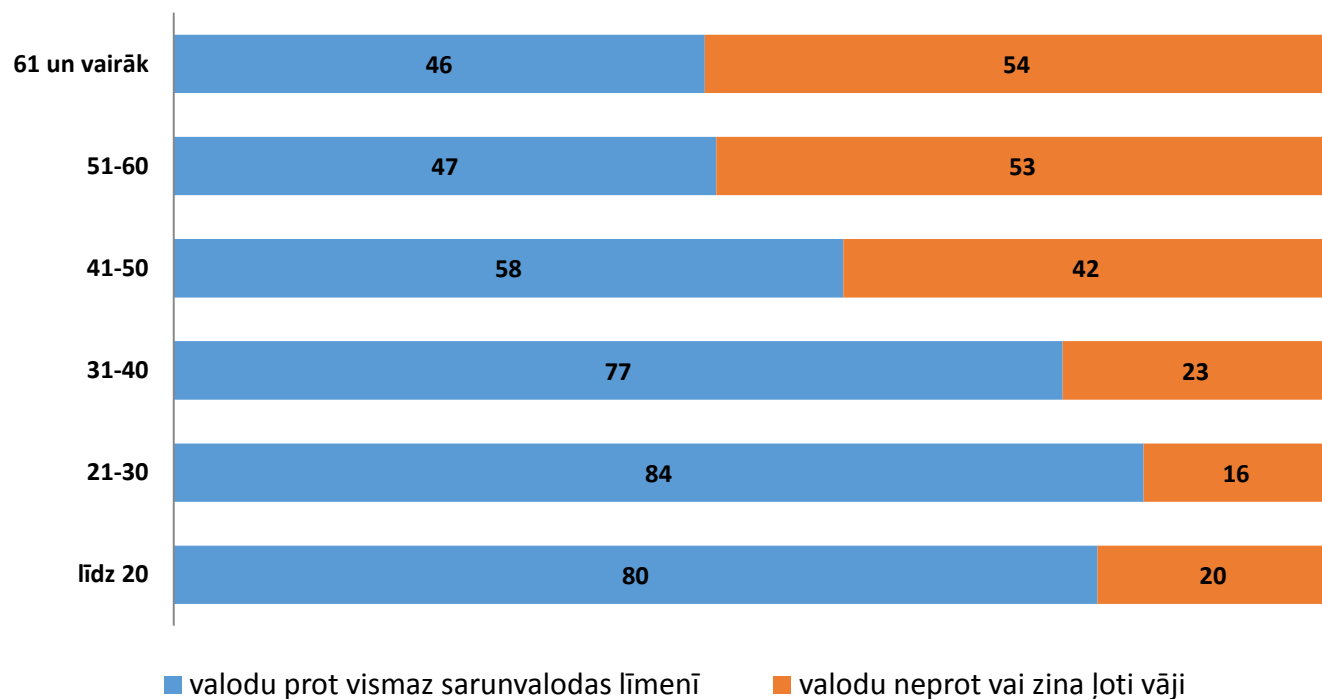
Sliktākas valodas prasmes ir Latgalē, kur brīvi runā, lasa un raksta 12% respondentu, 12% - brīvi runā un lasa, bet grūtības sagādā rakstīšana, 28% - prot sarunvalodas līmenī, 32% - lieto vienkāršas frāzes, 13% - zina tikai dažus vārdus, bet 3% valodu neprot. Labāk savas latviešu valodas prasmes vērtē respondenti no Kurzemes, kur 39% brīvi runā, lasa un raksta, 15% - brīvi runā un lasa, bet grūtības rakstīt, 21% - prot sarunvalodas līmenī, 20% - lieto vienkāršas frāzes, 3% - zina tikai dažus vārdus, bet 2% valodu neprot. Rīgā brīvi runā, lasa un raksta 18% respondentu, 14% - brīvi runā un lasa, bet grūtības rakstīt, 29% - prot sarunvalodas līmenī, 30% - lieto vienkāršas frāzes, 6% - zina tikai dažus vārdus, bet 3% valodu neprot.

Jo jaunāki respondenti, jo labākas viņu valodas prasmes. Vecumā no 21 līdz 30 gadiem latviešu valodu pilnībā pārvalda 48% respondentu, neprot – 1%. Savukārt vecumā pēc 61 gada valodu pilnībā pārvalda 11%, valodu neprot 8%.

Latviešu valodas prasmes atkarībā no vecuma uzskatāmi redzamas nākamajā diagrammā.

Diagramma Nr.9

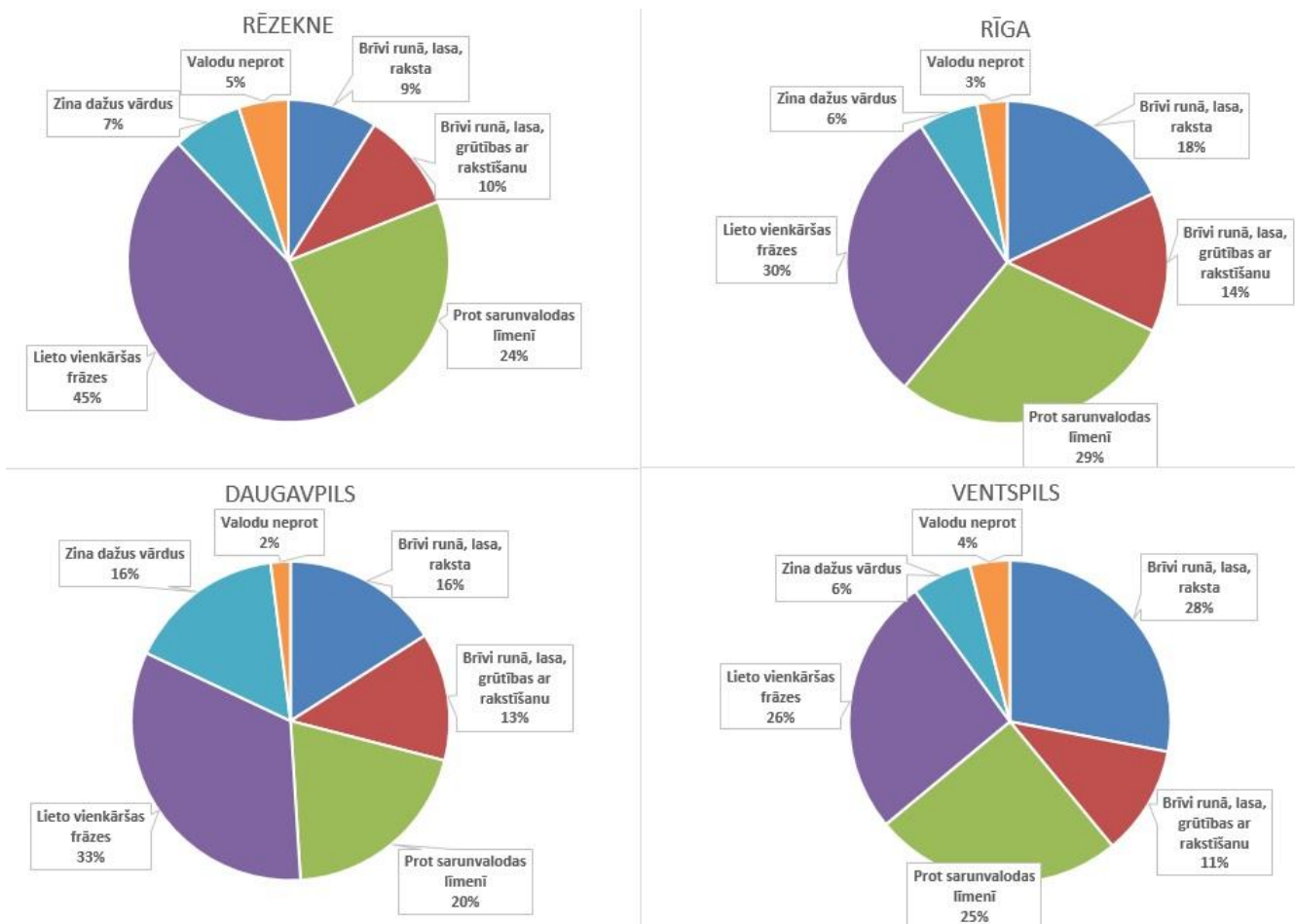
Respondentu latviešu valodas prasmes atkarībā no vecuma



Salīdzinot respondentu latviešu valodas prasmes pašnovērtējumu Latvijas pilsētās, secināms, ka sliktāka valodas prasme ir nepilsoņiem Rēzeknē un Daugavpilī, kur attiecīgi 52% un 49% lieto vienkāršas frāzes vai zina dažus vārdus. Ventspilī 32% respondentu lieto vienkāršas frāzes vai zina dažus vārdus, turklāt 28% uzskata, ka latviski runā, lasa un raksta brīvi.

Diagramma Nr.10

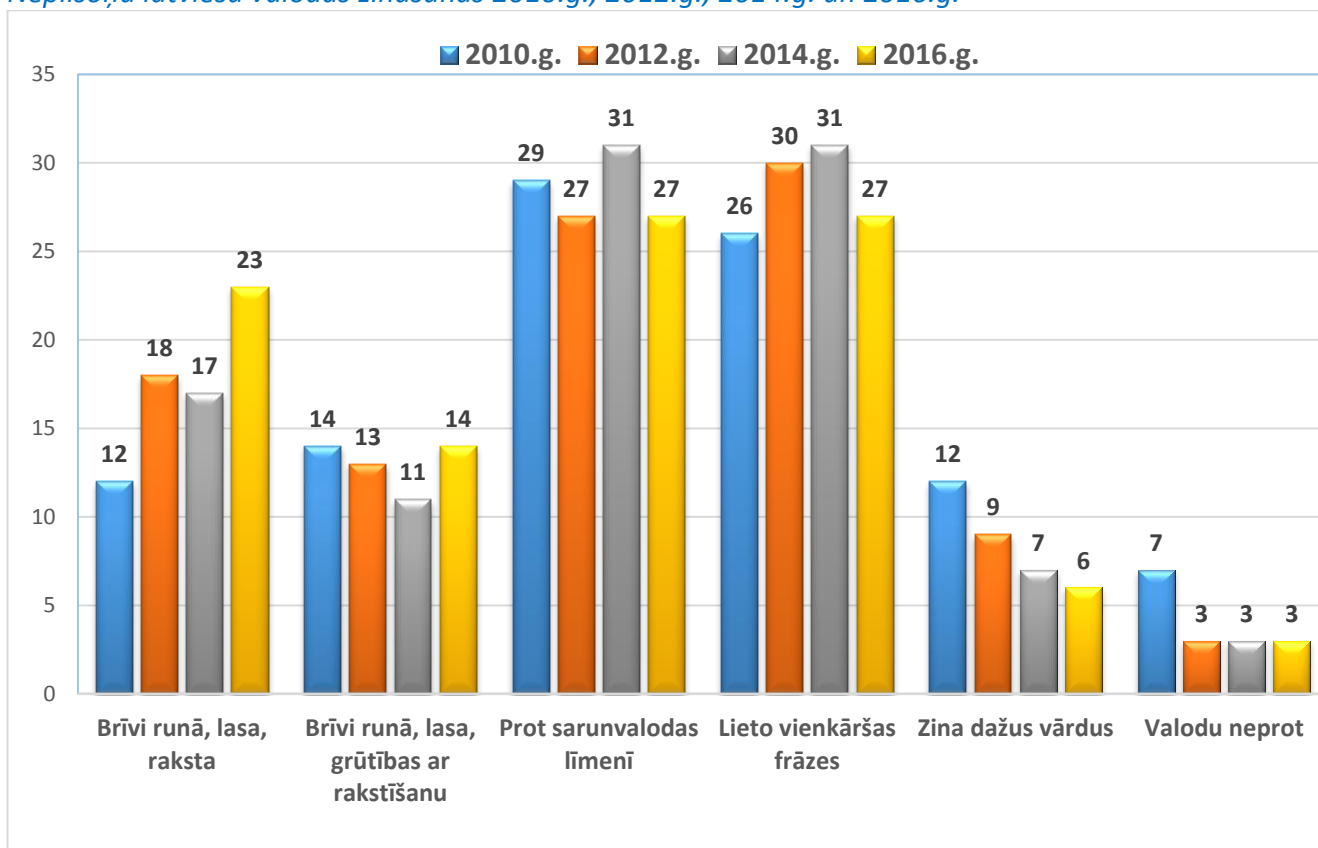
Atbildes uz jautājumu "Kā respondents vērtē savas latviešu valodas zināšanas?" atsevišķās Latvijas pilsētās



Salīdzinot ar iepriekšējiem periodiem, ir uzlabojies nepilsoņu latviešu valodas prasmes pašnovērtējums.

Diagramma Nr.11

Nepilsoņu latviešu valodas zināšanas 2010.g., 2012.g., 2014.g. un 2016.g.



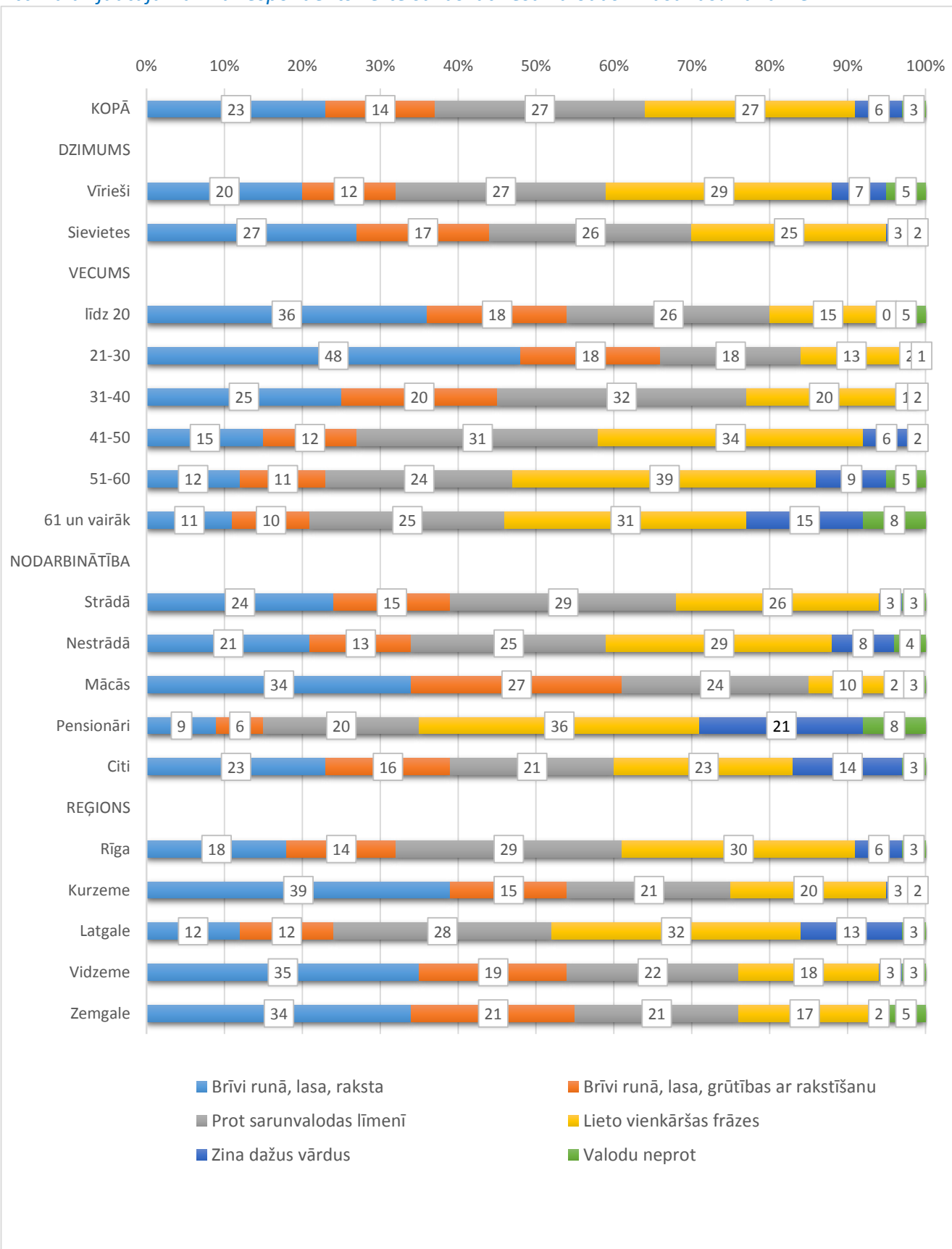
Ir pieaudzis to nepilsoņu skaits, kuri uzskata, ka brīvi runā, lasa un raksta latviski (2014.gadā - 17%; 2016.gadā - 23%). Ir pieaudzis arī to nepilsoņu skaits, kuri latviešu valodā runā un lasa brīvi, bet grūtības sagādā rakstīšana 2014.gadā - 11%; 2016.gadā - 14%). Savukārt valodu neprot tikai 3% respondentu. Šis radītājs paliek nemainīgs no 2012.gada.

Latviešu valodu labāk pārvalda nepilsoņi no Kurzemes un Zemgales, tie, kas mācās vai strādā, ka arī personas vecumā no 21 līdz 30 gadiem. Sliktāk valodu prot nepilsoņi Latgalē un Rīgā, pensionāri un personas pēc 51 gada.

Latviešu valodas prasmes novērtējuma analīze uzskatāmi redzama nākamajā diagrammā.

Diagramma Nr.12

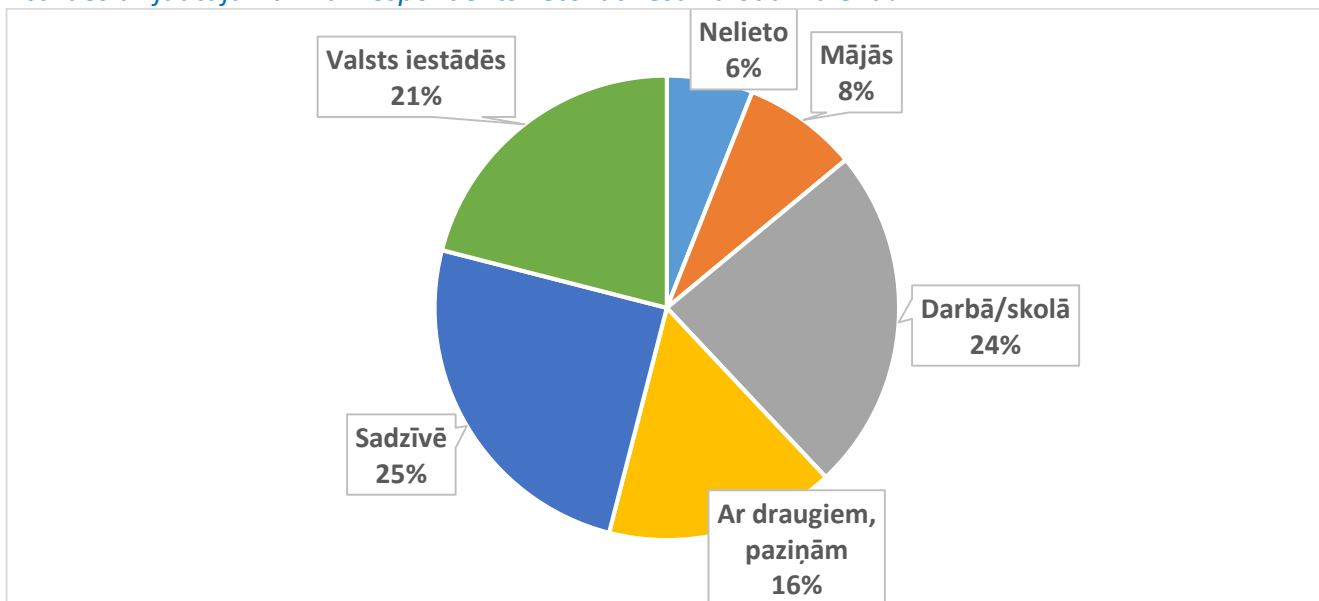
Atbilžu uz jautājumu "Kā respondents vērtē savas latviešu valodas zināšanas?" analīze



LATVIEŠU VALODAS LIETOŠANA IKDIENĀ

Diagramma Nr.13

Atbildes uz jautājumu "Kur respondents lieto latviešu valodu ikdienā?"



Aptaujas dati liecina, ka lielākā daļa nepilsoņu latviešu valodu ikdienā lieto sadzīvē (25%), darbā vai skolā (24%). Valsts un pašvaldības iestādēs izmanto valsts valodu 21% respondentu. Ar draugiem un paziņām latviski sarunājas 16% nepilsoņu, tikai 8% - mājās, bet 6% latviešu valodu nelieto vispār. Latviešu valodu ikdienā saziņai ar draugiem un paziņām, kā arī mājās un sadzīvē retāk lieto nepilsoņi Daugavpilī, biežāk - Ventspilī. Tajā pašā laikā Daugavpilī nepilsoņi latviski vairāk komunicē darbā vai skolā, kā arī valsts iestādēs.

Diagramma Nr.14

Latviešu valodas lietošana dažādās Latvijas administratīvajās teritorijās

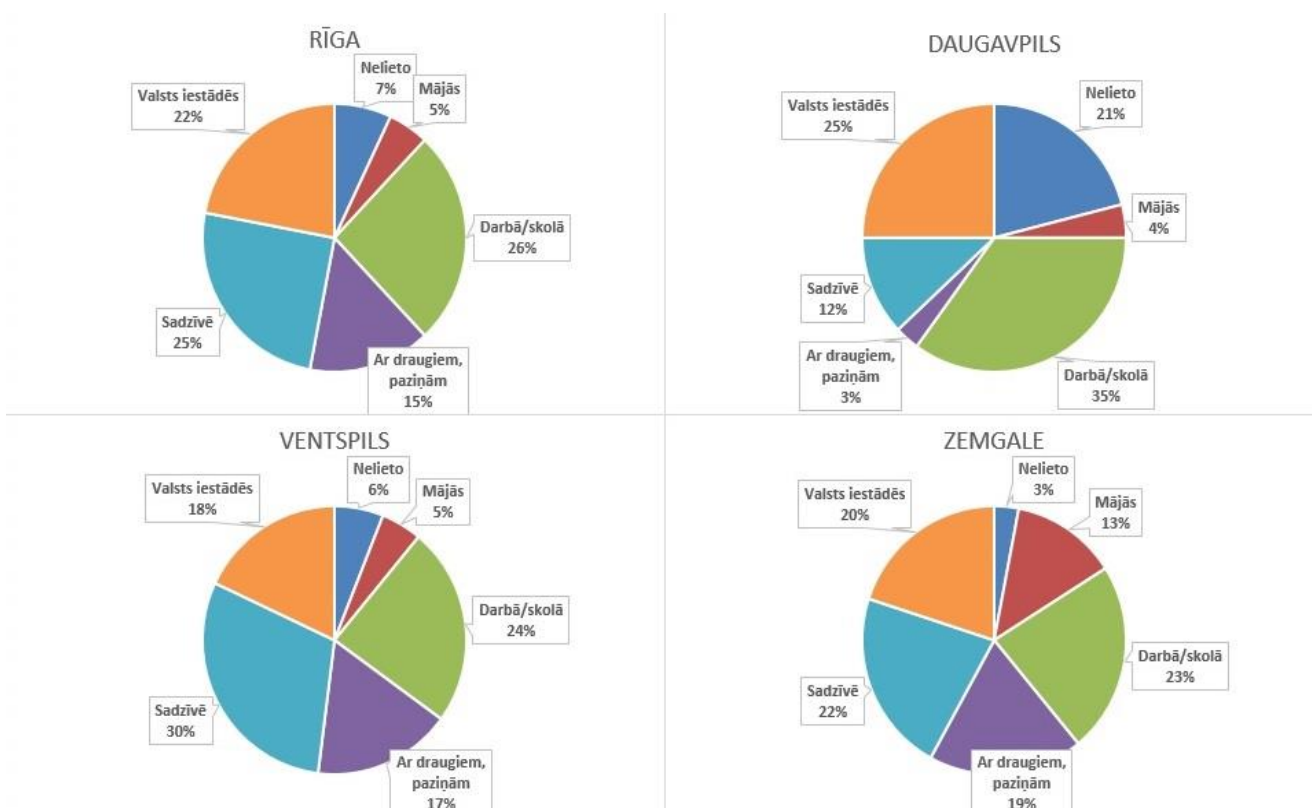
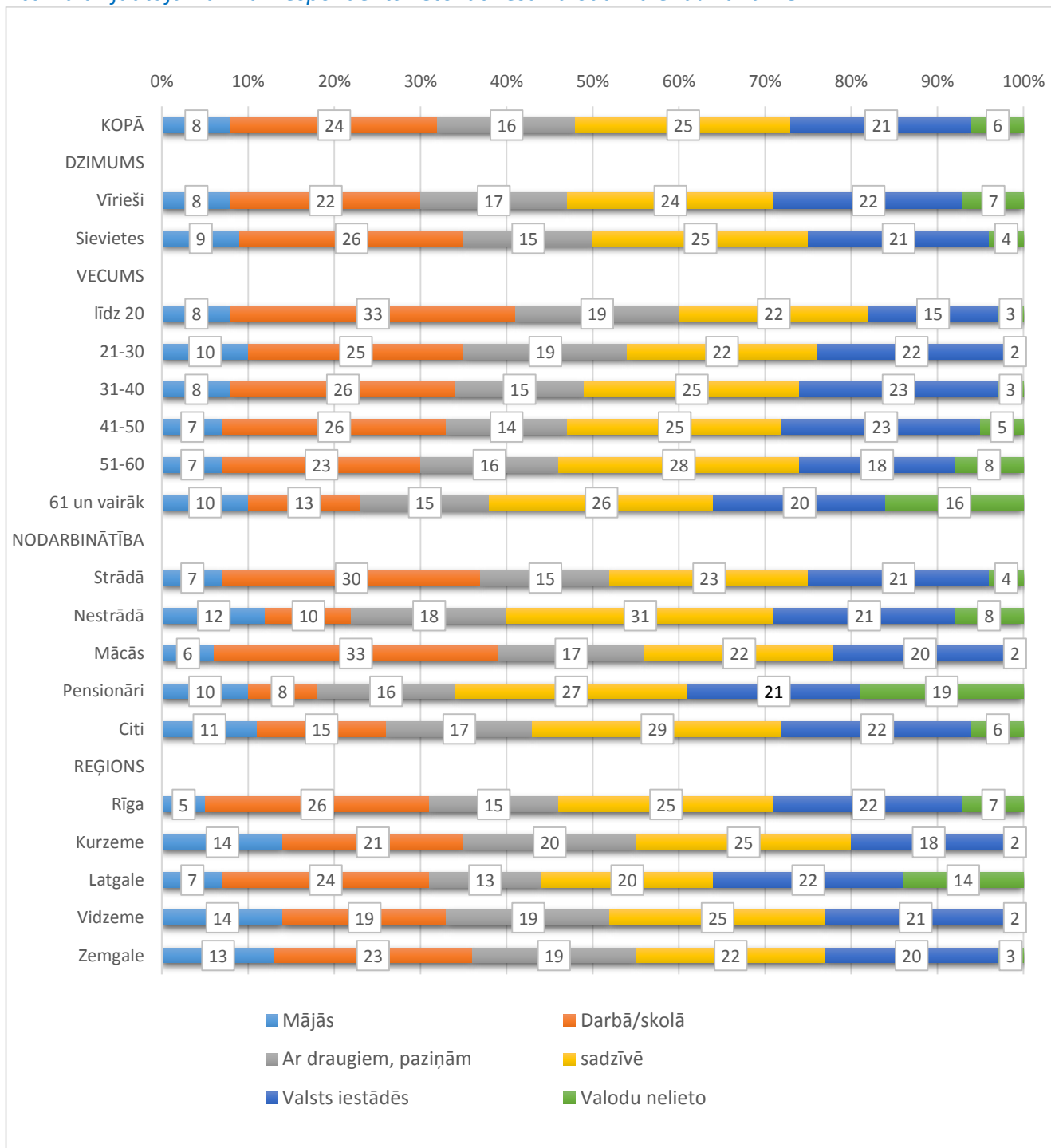


Diagramma Nr.15

Atbilžu uz jautājumu "Kur respondents lieto latviešu valodu ikdienā?" analīze

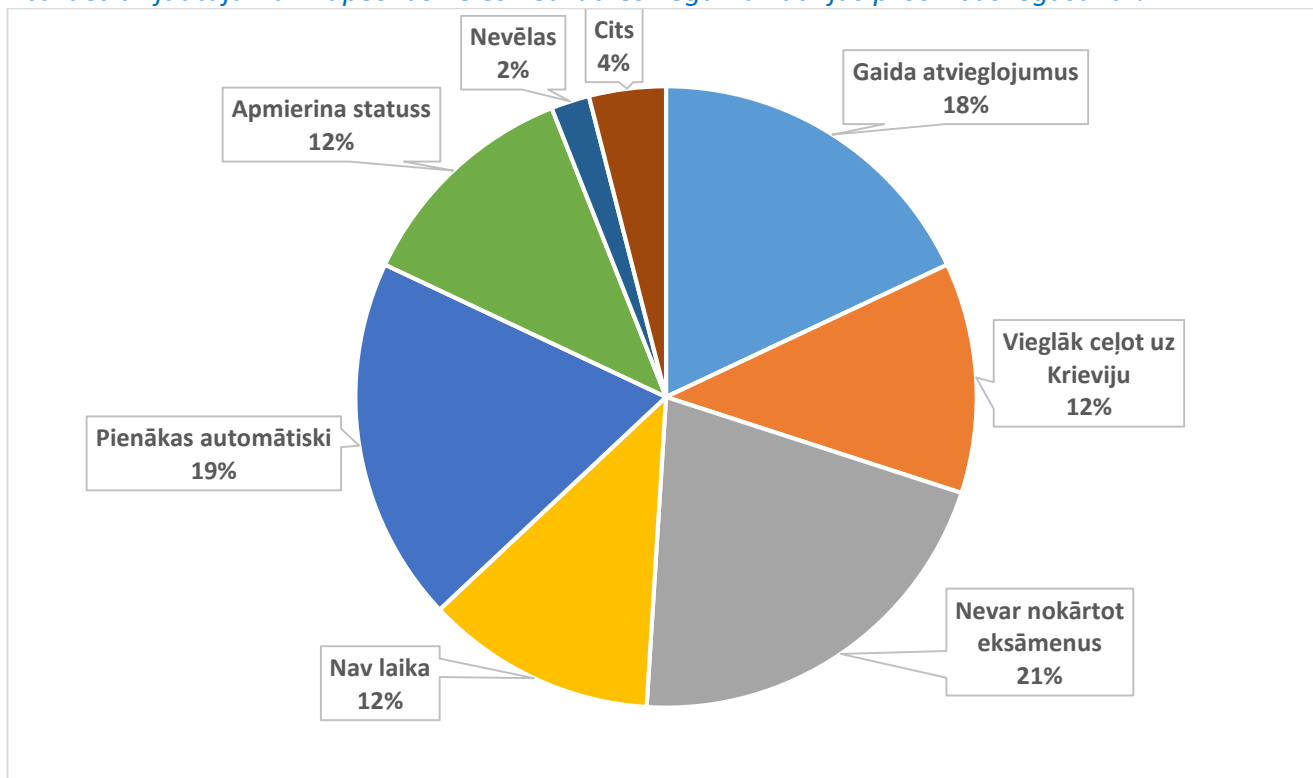


Biežāk valodu ikdienā nepilsoņi lieto sadzīvē (25%). Darbā vai skolā valodu vairāk izmanto jaunieši līdz 20 gadiem (33%). Mājās latviski biežāk sarunājas nepilsoņi Vidzemē (14%) un Zemgalē (13%), retāk – Rīgā (5%) un Latgalē (7%). Valodu mazāk lieto nepilsoņi Latgalē (14%), kā arī pensionāri (19%) un personas pēc 61 gada vecuma (16%).

IESMESLI, KĀPĒC NEPILSOŅI NEVĒLAS NATURALIZĒTIES

Diagramma Nr.16

Atbildes uz jautājumu "Kāpēc Jūs neiesniedzat iesniegumu Latvijas pilsonības iegūšanai?"



2016.gadā galvenais iemesls, kas attur nepilsoņus no naturalizācijas, ir šaubas par to, vai spēs nokārtot naturalizācijas eksāmenus – 21%. 19% respondentu uzskata, ka Latvijas pilsonība viņiem pienākas automātiski, savukārt 18% - gaida atvieglojumus naturalizācijas procesā. Ir pieaudzis to nepilsoņu skaits, kuriem naturalizācijai nav laika (2014.gadā - 9%; 2016. gadā - 12%). Par 1% samazinājies to personu skaits, kuras nenaturalizējas, jo tā ir vieglāk ceļot uz Krieviju.

Viedokli, ka naturalizācijas iesniegums netiek iesniegts tāpēc, ka nevarēs nokārtot naturalizācijas eksāmenus, galvenokārt minēja personas pēc 51 un 61 gada vecuma (attiecīgi - 29% un 26%). Savukārt tikai 5% respondentu līdz 20 gadu vecumam to minēja kā galveno iemeslu nenaturalizēties. Vislielākās šaubas nokārtot naturalizācijas pārbaudes ir Latgalē (30%).

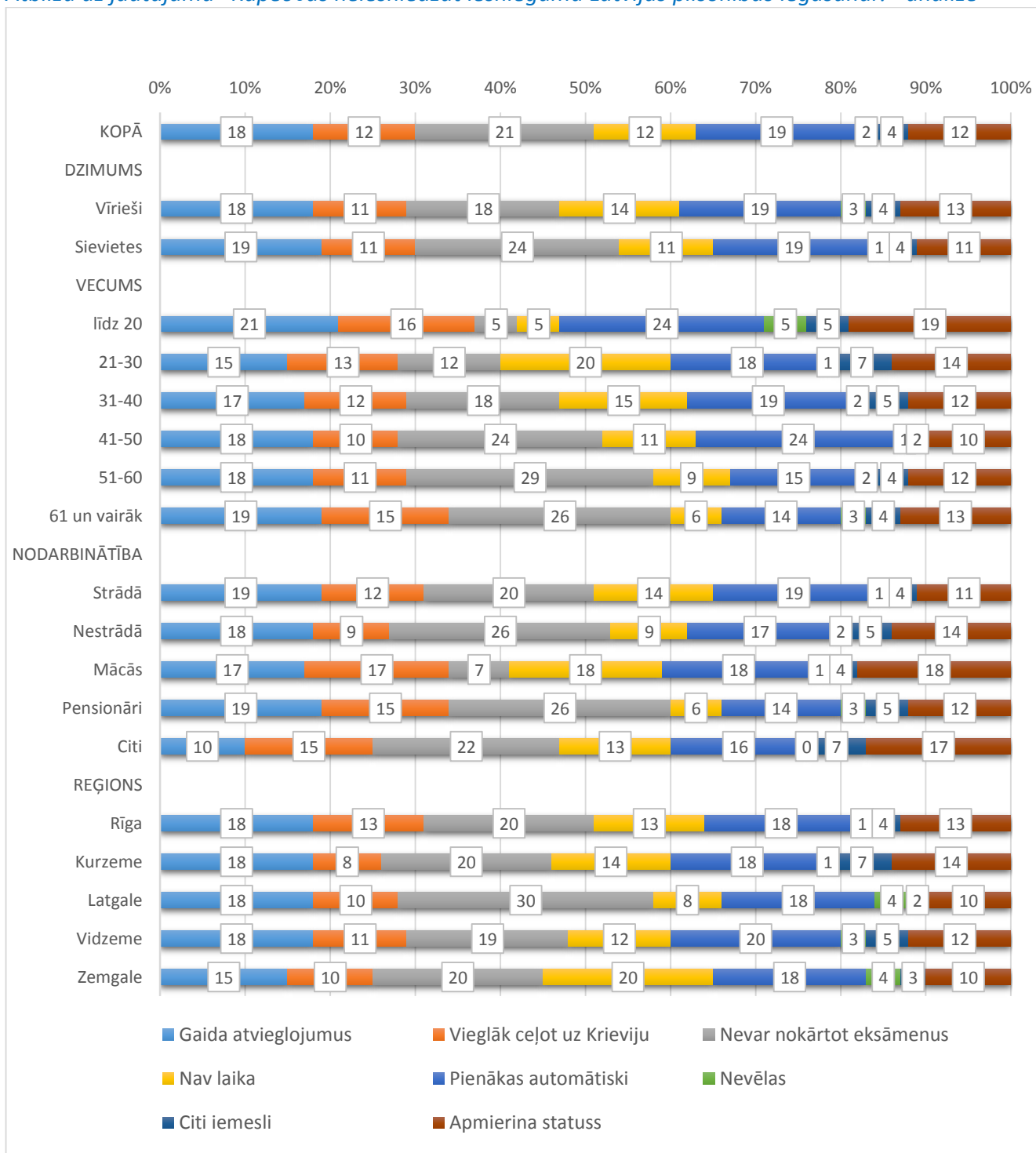
Nepilsoņa statuss vairāk apmierina jauniešus vecumā līdz 20 gadiem (19%), mazāk – personas vecumā no 41 līdz 50 gadiem (10%). Biežāk naturalizācijai nav laika nepilsoņiem vecumā no 21 līdz 30 gadiem (20%). Atvieglojumus naturalizācijas procesā vairāk gaida jaunieši līdz 20 gadiem (21%) un personas pēc 61 gada vecuma (19%). Tās pašas vecuma grupas uzskata, ka svarīgs iemesls atlikt pilsonības iegūšanu ir izdevīgums ceļot uz Krieviju bez vīzas (attiecīgi - 16% un 15%). Viedokli, ka Latvijas pilsonība pienākas automātiski vairāk pauda jaunieši līdz 20 gadiem (24%), mazāk – personas pēc 61 gada vecuma (14%).

Nevēlas naturalizēties galvenokārt jaunieši vecumā līdz 20 gadiem (5%), personas pēc 61 gada vecuma (3%), kā arī respondenti no Latgales un Zemgales (4%).

Citus iemeslus norādījuši 4% aptaujāto. Izplatītākā atbilde ir, ka persona jau iesniegusi vai plāno iesniegt dokumentus Latvijas pilsonības iegūšanai (minēta 16 reizes). Vēl tika nosaukti šādi iemesli: “dzīvoju ārzemēs” (6 reizes); “dekrēta atvaļinājums” (4 reizes); “invalīds, veselības problēmas” (4 reizes); “vēlos Krievijas pilsonību” (2 reizes); “sarežģīts process” (2 reizes); “sodīts, parāds pret valsti” (2 reizes).

Diagramma Nr.17

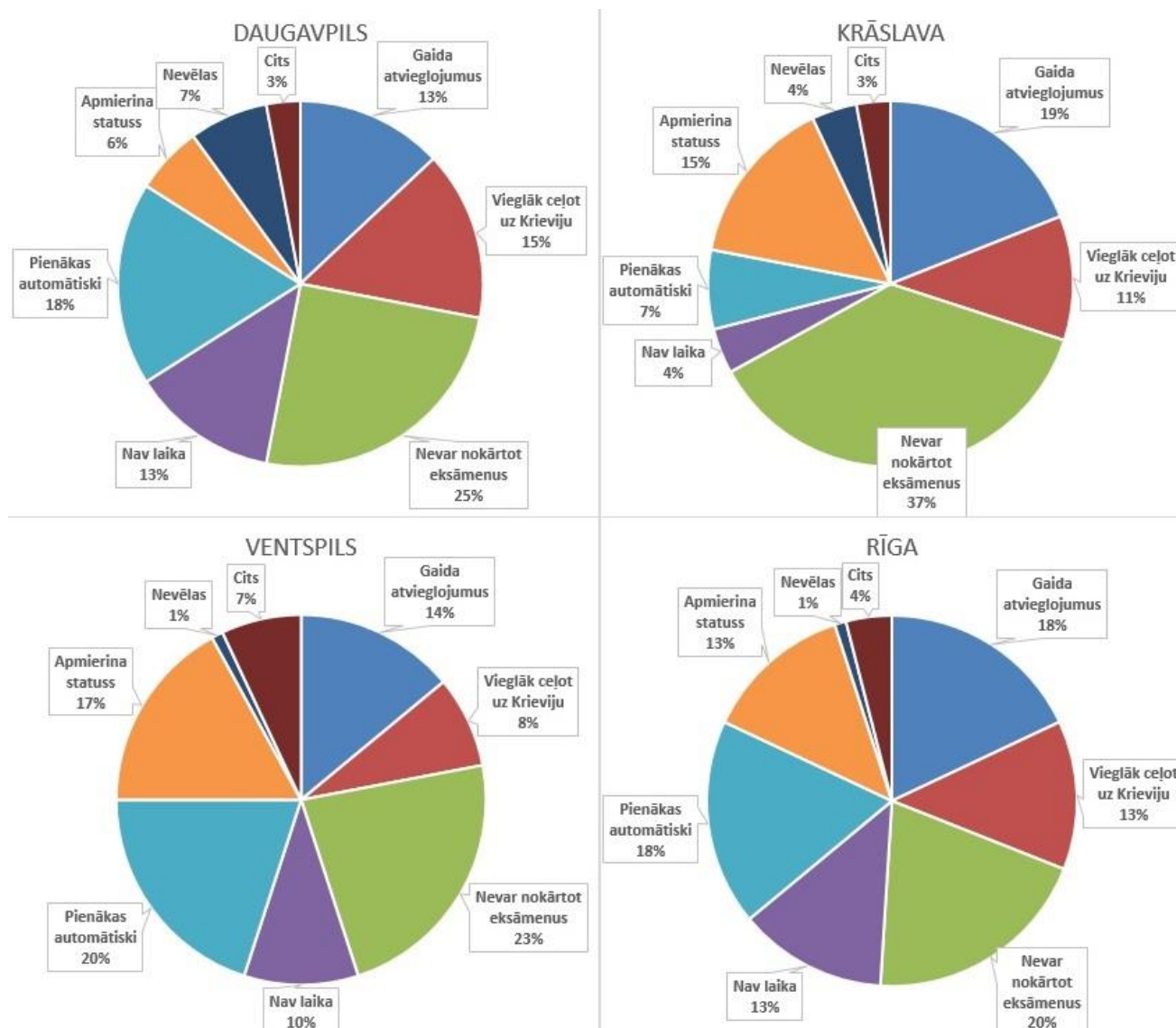
Atbilžu uz jautājumu “Kāpēc Jūs neiesniedzat iesniegumu Latvijas pilsonības iegūšanai?” analīze



Dažādās administratīvajās teritorijās dzīvojošo respondentu atbildes ir atšķirīgas. Visvairāk aptaujāto nepilsoņu, kuri uzskata, ka nevar nokārtot naturalizācijas eksāmenus ir Krāslavā (37%). Uzskats, ka pilsonība pienākas automātiski, ir izplatīts Ventspilī (20%), mazāk populārs - Krāslavā (7%). Rīgā un Ventspilī tikai 1% respondentu nevēlas naturalizēties, Daugavpilī – 7%. Apmierināti ar savu statusu Ventspilī ir 17%, Daugavpilī – 6%. Krāslavā nav laika naturalizācijas procesam 4% respondentu, Rīgā un Daugavpilī – 13%.

Diagramma Nr.18

Atbildes uz jautājumu “Kāpēc Jūs neiesniedzat iesniegumu Latvijas pilsonības iegūšanai?” dažās Latvijas pilsētās

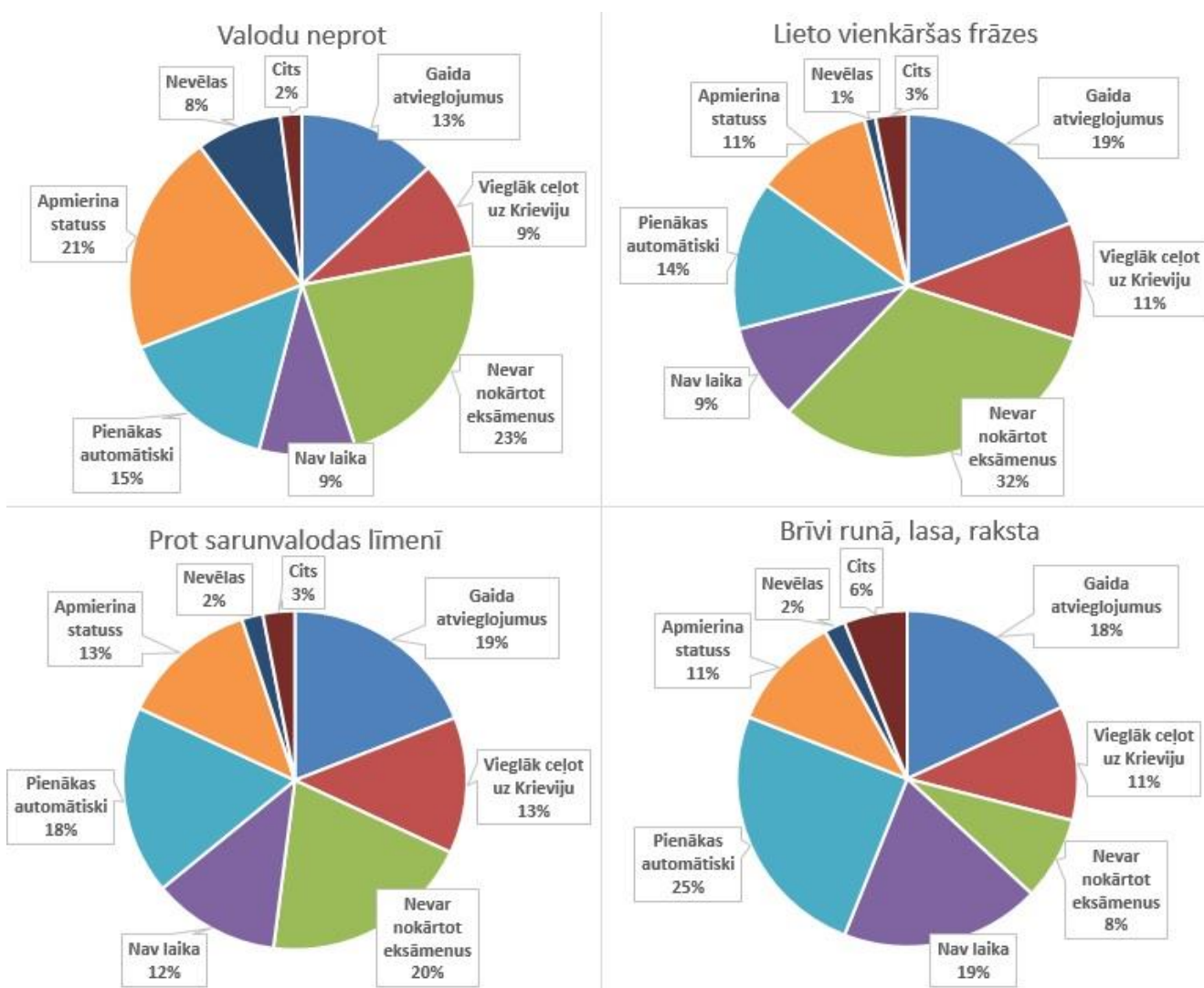


Nepilsoņu sniegtās atbildes uz jautājumu “Kāpēc Jūs neiesniedzat iesniegumu Latvijas pilsonības iegūšanai?” ir atkarīgas no latviešu valodas prasmes līmeņa.

Visvairāk nepilsoņu, kas ir apmierināti ar savu statusu (21%), ir starp tiem, kuri neprot latviešu valodu. Starp valodas nepratējiem vairāk ir arī tādu, kas Latvijas pilsonību nevēlas (8%). No naturalizācijas eksāmeņiem mazāk baidās tie, kuri valodu pārvalda brīvi (8%). Jo labākas ir valodas zināšanas, jo mazākas ir bažas par savām spējām nokārtot naturalizācijas pārbaudes. Starp tiem, kuri lieto vienkāršas frāzes, 32% uzskata, ka nevar nokārtot naturalizācijas eksāmenus. Respondenti (25%), kuri brīvi pārvalda valodu, uzskata, ka pilsonība viņiem pienākas automātiski.

Diagramma Nr.19

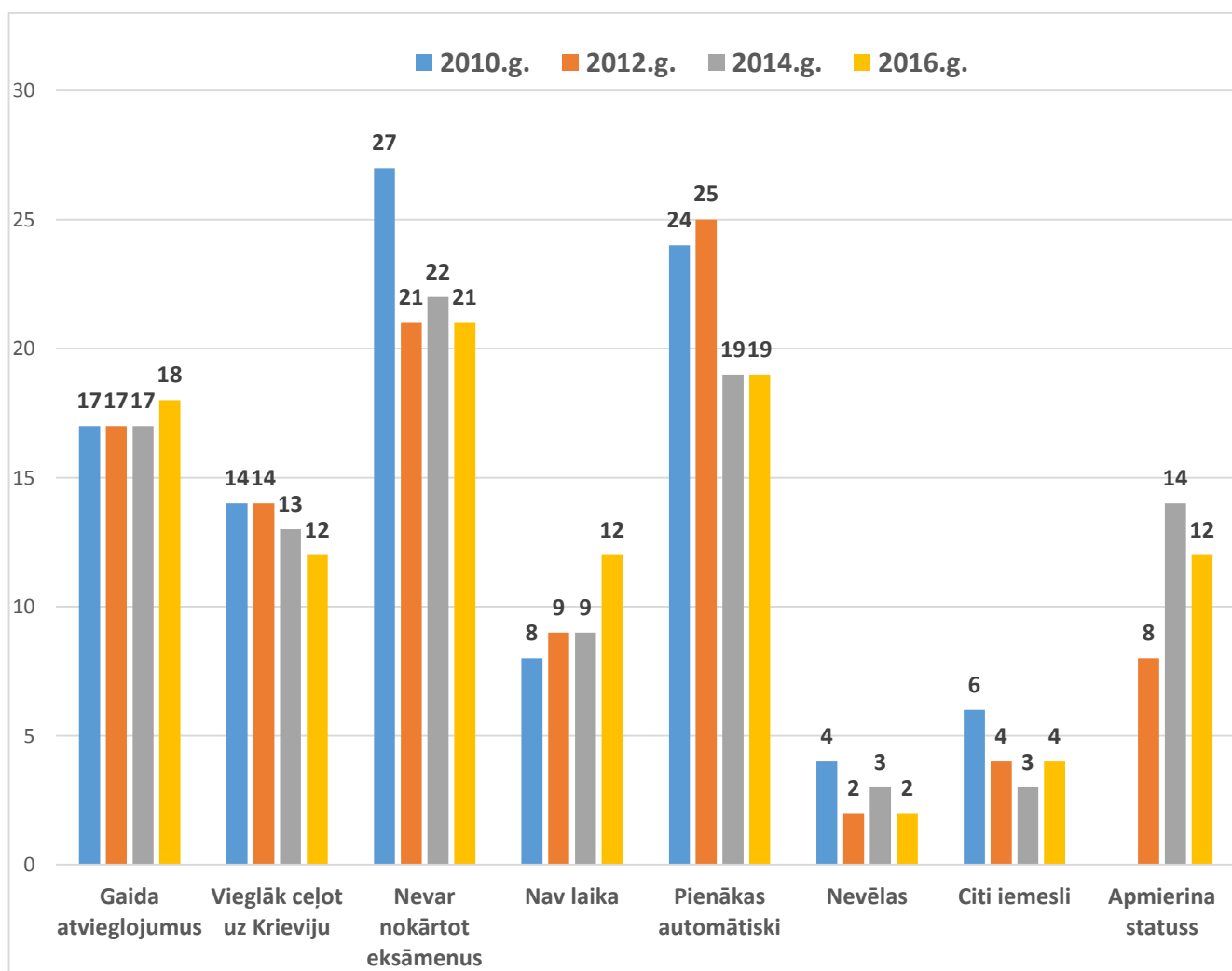
Atbildes uz jautājumu “Kāpēc Jūs neiesniedzat iesniegumu Latvijas pilsonības iegūšanai?” atkarībā no latviešu valodas prasmes līmeņa



Salīdzinot respondentu atbildes ar iepriekšējo pētījumu rezultātiem, var secināt, ka krasas izmaiņas netiek novērotas. Par 1% (salīdzinot ar 2014.gadu) samazinājās respondentu skaits, kuri naturalizācijas iesniegumu neiesniedz tāpēc, ka nepilsoņa statusā viņiem ir vieglāk ceļot uz Krieviju. Par 2% mazāk nepilsoņu uzskata, ka statuss viņus apmierina, taču šis rādītājs vēl joprojām par 4% pārsniedz 2012.gada datus. Arvien lielākam nepilsoņu skaitam naturalizācijai nav laika (+3%). No 2012.gada praktiski nemainīgs ir to nepilsoņu skaits, kuri nav pārliecināti par savām spējām nokārtot naturalizācijas eksāmenus. Par 1% pieaudzis to respondentu skaits, kuri gaida naturalizācijas atvieglojumus. Šis skaits praktiski paliek nemainīgs no 2010.gada.

Diagramma Nr.20

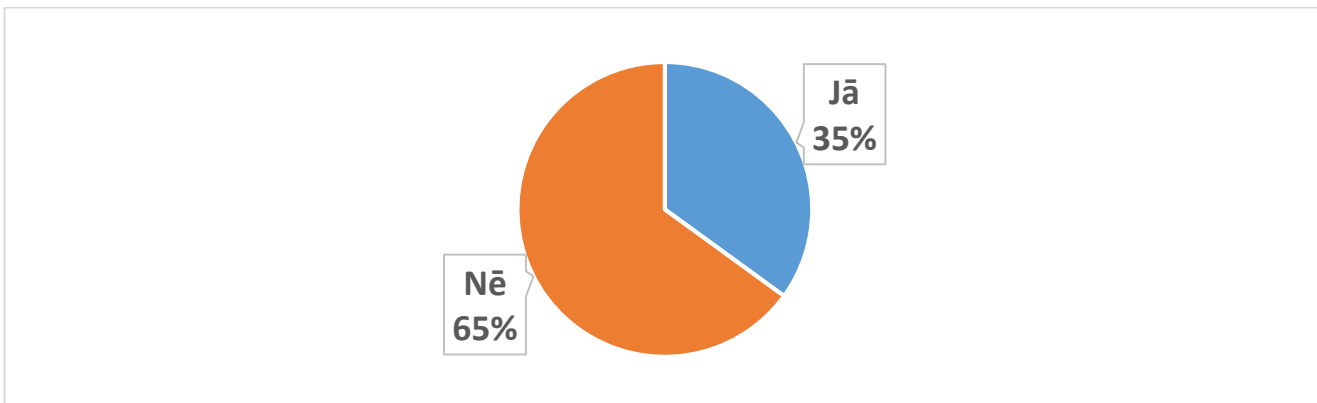
Atbildes uz jautājumu "Kāpēc Jūs neiesniedzat iesniegumu Latvijas pilsonības iegūšanai?" 2010.g., 2012.g., 2014.g. un 2016.g.



VAI NEPILSONĪ PLĀNO IEGŪT LATVIJAS PILSONĪBU TUVĀKAJĀ LAIKĀ?

Diagramma Nr.21

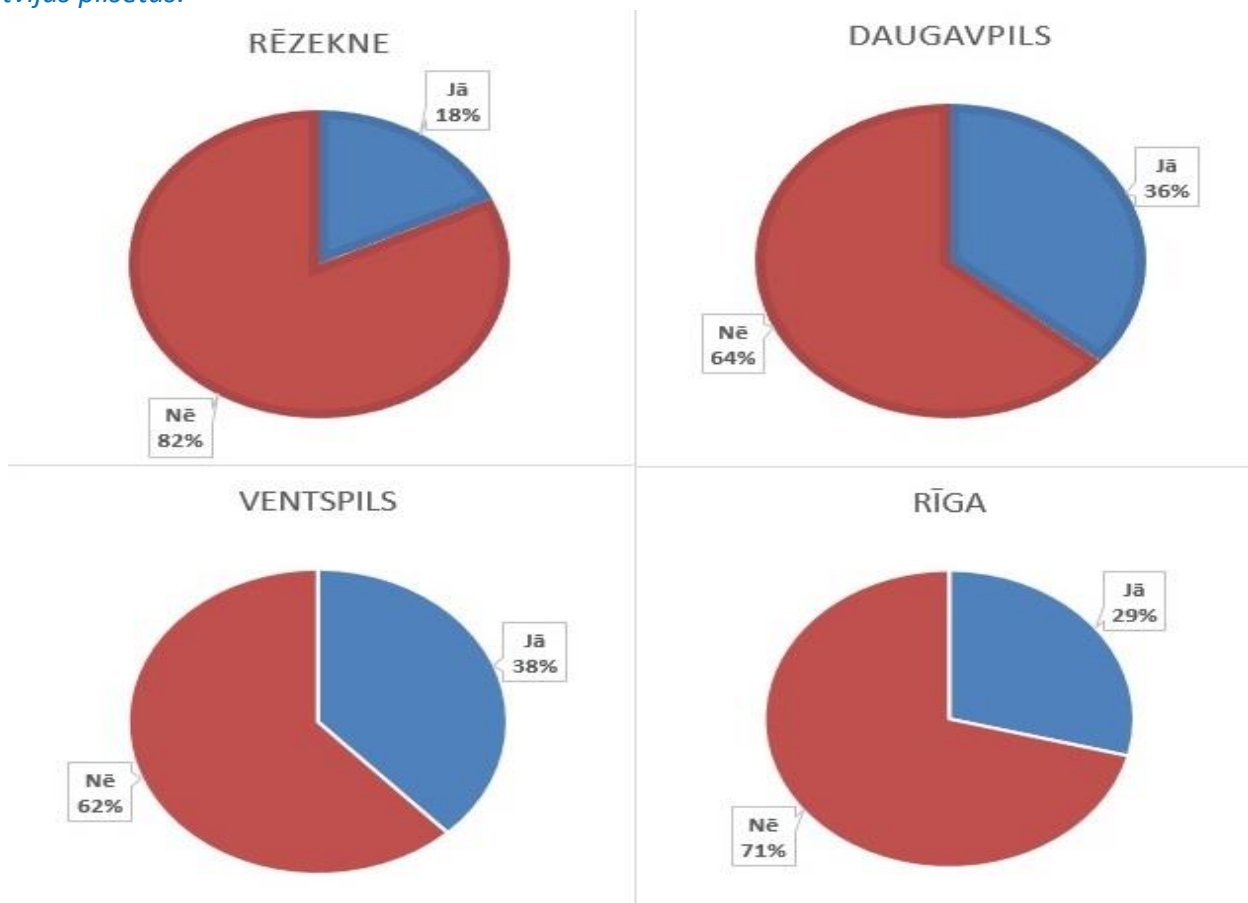
Atbildes uz jautājumu "Vai plānojat iegūt Latvijas pilsonību, naturalizējoties tuvākā gada laikā?"



Aptauja dati rāda, ka tuvākā gada laikā Latvijas pilsonību naturalizācijas kārtībā plāno iegūt 35% nepilsoņu. Pilsonību vēlas iegūt galvenokārt gados jauni cilvēki vecumā līdz 20 gadiem – 60% un vecumā no 21 līdz 30 gadiem – 50%. Mazāk – personas vecumā no 51 līdz 60 gadiem (27%), ka arī personas no 61 gada vecuma – 22%. Vismazāk naturalizēties vēlas nepilsoņi no Rīgas (29%) un Latgales (30%), visvairāk – no Zemgales (56%).

Diagramma Nr.22

Atbildes uz jautājumu "Vai plānojat iegūt Latvijas pilsonību, naturalizējoties tuvākā gada laikā?" dažās Latvijas pilsētās.



Izvērtējot respondentu atbildes Latvijas pilsētās, redzams, ka mazāka vēlme naturalizēties ir nepilsoņiem Rēzeknē (18%), lielāka – Ventspilī (38%).

Jo nepilsoņu latviešu valodas prasmes līmenis ir augstāks, jo lielāka ir vēlme naturalizēties. Personas, kuras brīvi pārvalda valodu, plāno naturalizēties 54% gadījumu. Savukārt starp tiem, kuri valodu neprot, naturalizēties vēlas tikai 9%.

Diagramma Nr.23

Nepilsoņu vēlme naturalizēties atkarībā no viņu latviešu valodas prasmes līmeņa

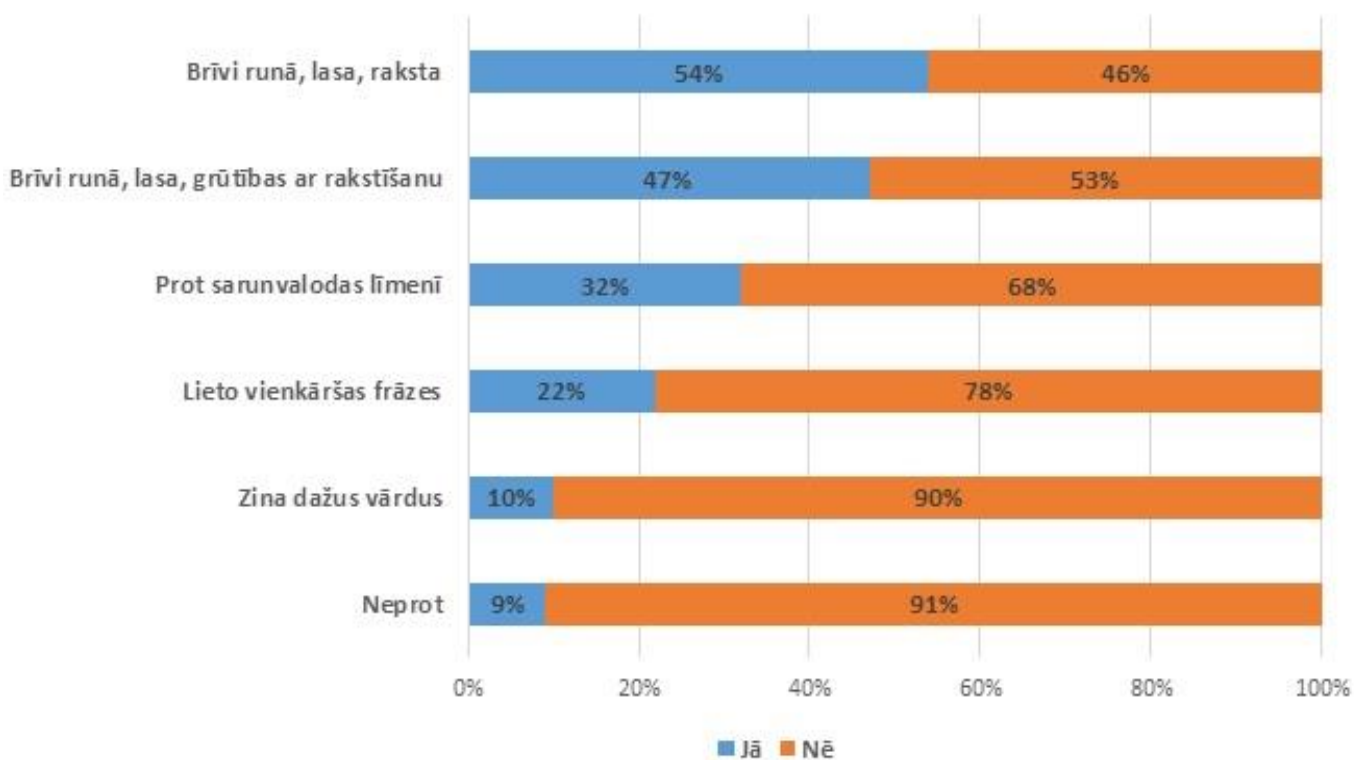


Diagramma Nr.24

Atbilžu uz jautājumu "Vai plānojat iegūt Latvijas pilsonību, naturalizējoties tuvākā gada laikā?" analīze

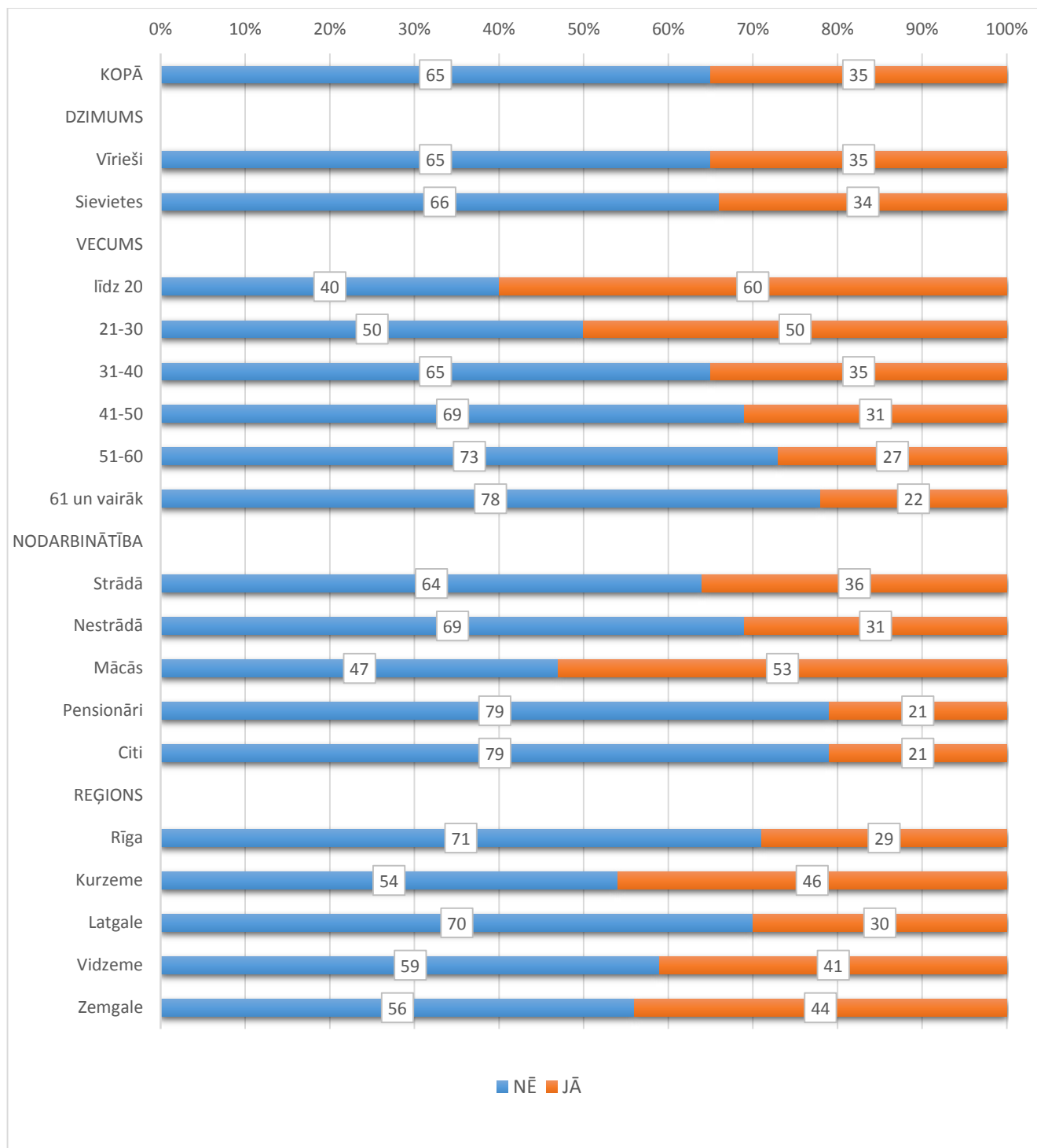
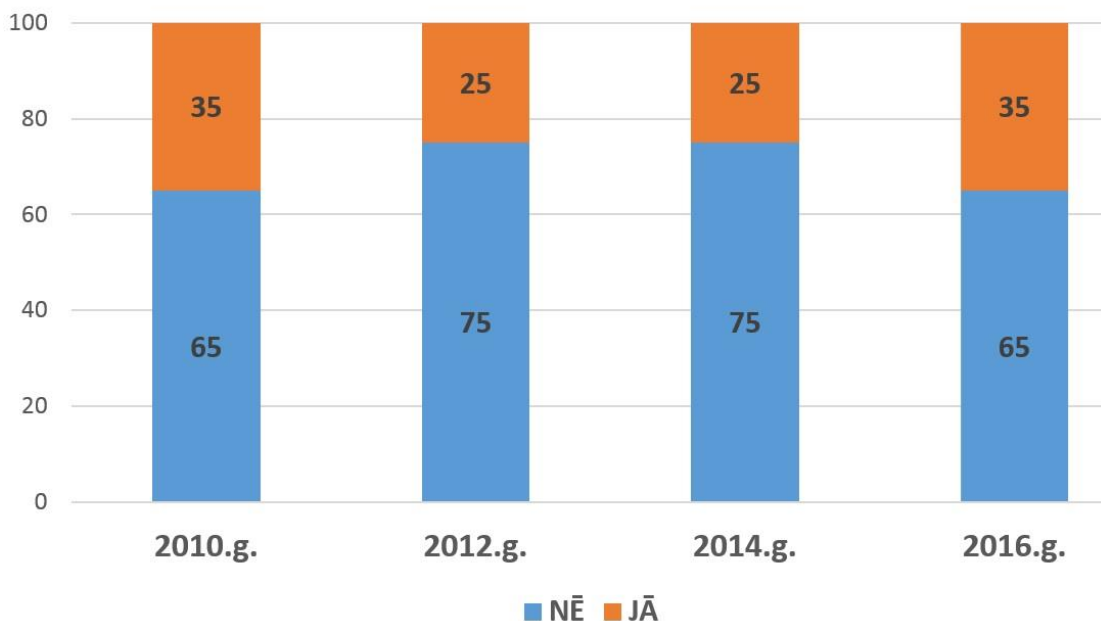


Diagramma Nr.25

Atbildes uz jautājumu "Vai plānojat iegūt Latvijas pilsonību, naturalizējoties tuvākā gada laikā?" 2010.g., 2012.g., 2014.g. un 2016.g.



Salīdzinot datus ar iepriekšējo gadu aptaujām, ir redzams, ka nepilsoņu vēlme naturalizēties ir palielinājusies par 10%. Analizējot datus dažādās Latvijas pilsētās, Rīgā nepilsoņu vēlme naturalizēties ir palielinājusies par 8% (2014.gadā – 21%; 2016.gadā - 29%). Daugavpilī 36% aptaujāto nepilsoņu tuvākā gada laikā plāno iesniegt naturalizācijas iesniegumu. Jāatzīmē, ka sākot ar 2012.gadu šajā pilsētā ir novērojams naturalizēties gribētāju pieaugums (+22%).

Diagramma Nr.26

Atbildes uz jautājumu "Vai plānojat iegūt Latvijas pilsonību, naturalizējoties tuvākā gada laikā?"
2010.g., 2012.g., 2014.g. un 2016.g. Rīgā

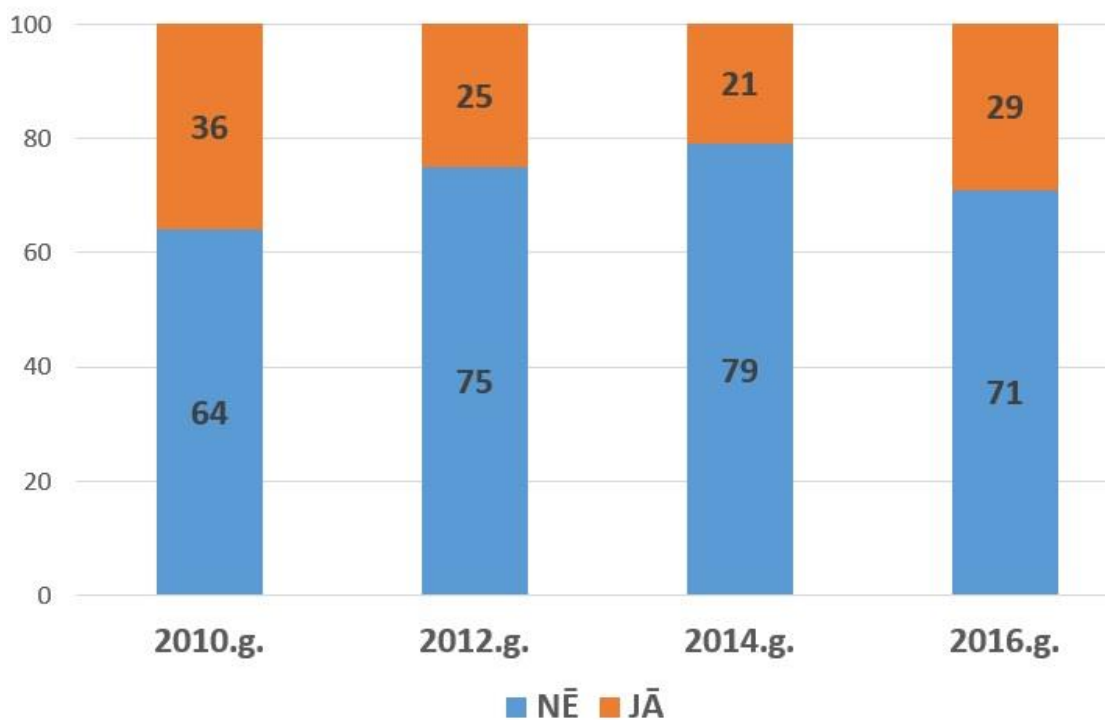
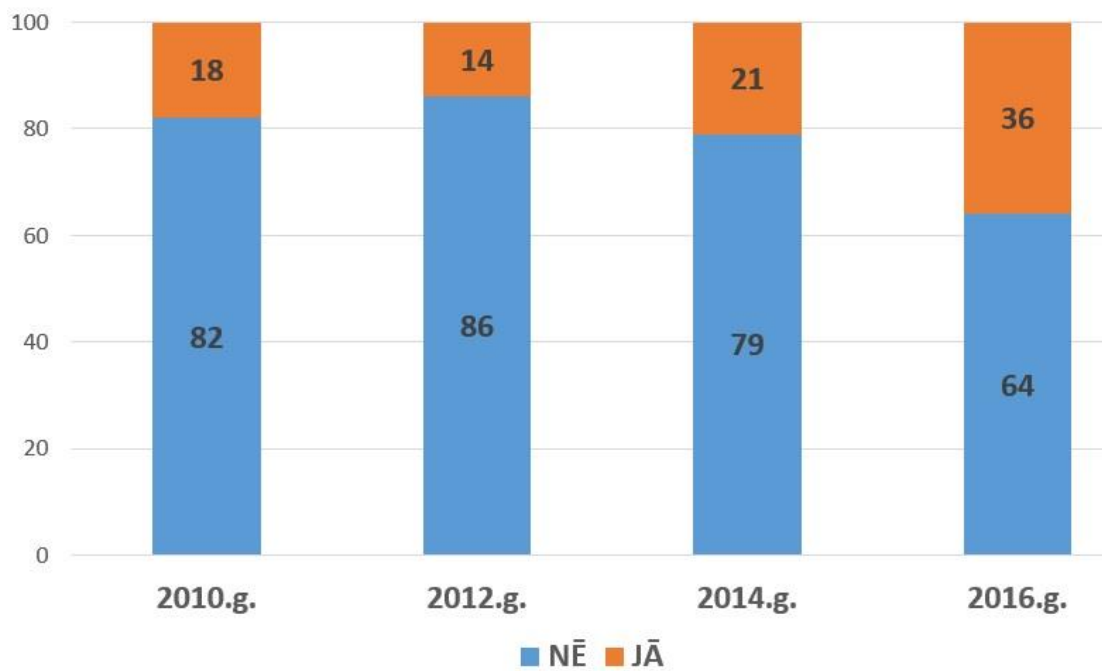


Diagramma Nr.27

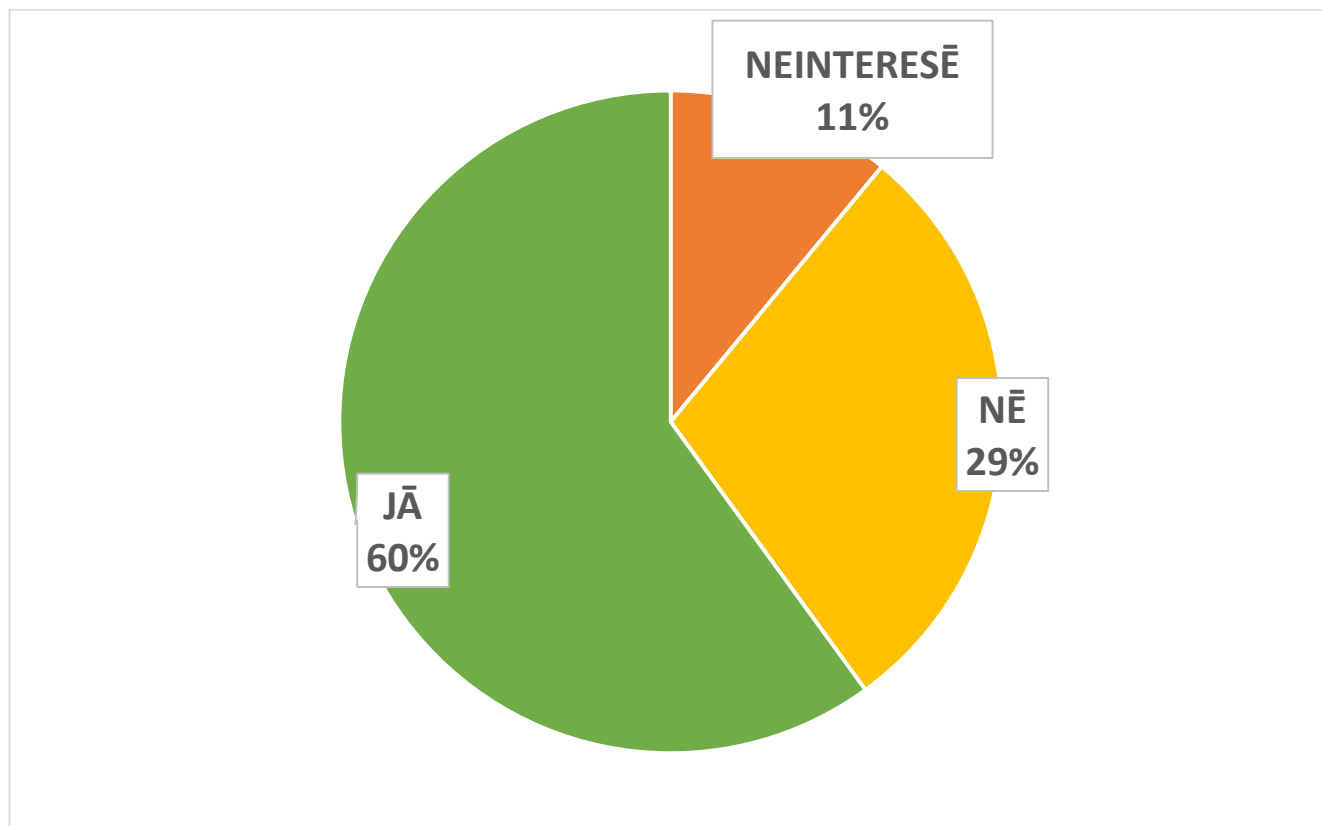
Atbildes uz jautājumu "Vai plānojat iegūt Latvijas pilsonību, naturalizējoties tuvākā gada laikā?"
2010.g., 2012.g., 2014.g. un 2016.g. Daugavpilī



VAI NEPILSONĪEM IR PIETIEKAMA INFORMĀCIJA PAR LATVIJAS PILSONĪBAS IEGŪŠANAS JAUTĀJUMIEM?

Diagramma Nr.28

Atbildes uz jautājumu "Vai Jums ir pietiekama informācija par to, kā iegūt Latvijas pilsonību?"



60% aptaujāto nepilsoņu norādīja, ka viņiem ir pietiekama informācija par Latvijas pilsonības iegūšanas iespējām. Noraidoši atbildēja 29% personu, bet 11% respondentu šis jautājums neinteresē.

Salīdzinot sniegtās atbildes dažādās Latvijas pilsētās, var secināt, ka vairāk par Latvijas pilsonības iegūšanas iespējām ir informēti nepilsoņi Jelgavā (81%), tur arī ir mazāk personu, kuras par šo jautājumu nav ieinteresējušās (5%). Viszemākā interese par Latvijas pilsonības iegūšanas iespējām ir Daugavpilī (17%). Visvairāk nepilsoņu, kuriem nav pieejama pietiekama informācija par pilsonības iegūšanas iespējām, ir Rīgā (31%) un Daugavpilī (30%).

Diagramma Nr.29

Atbildes uz jautājumu "Vai Jums ir pietiekama informācija par to, kā iegūt Latvijas pilsonību?" dažās Latvijas pilsētās

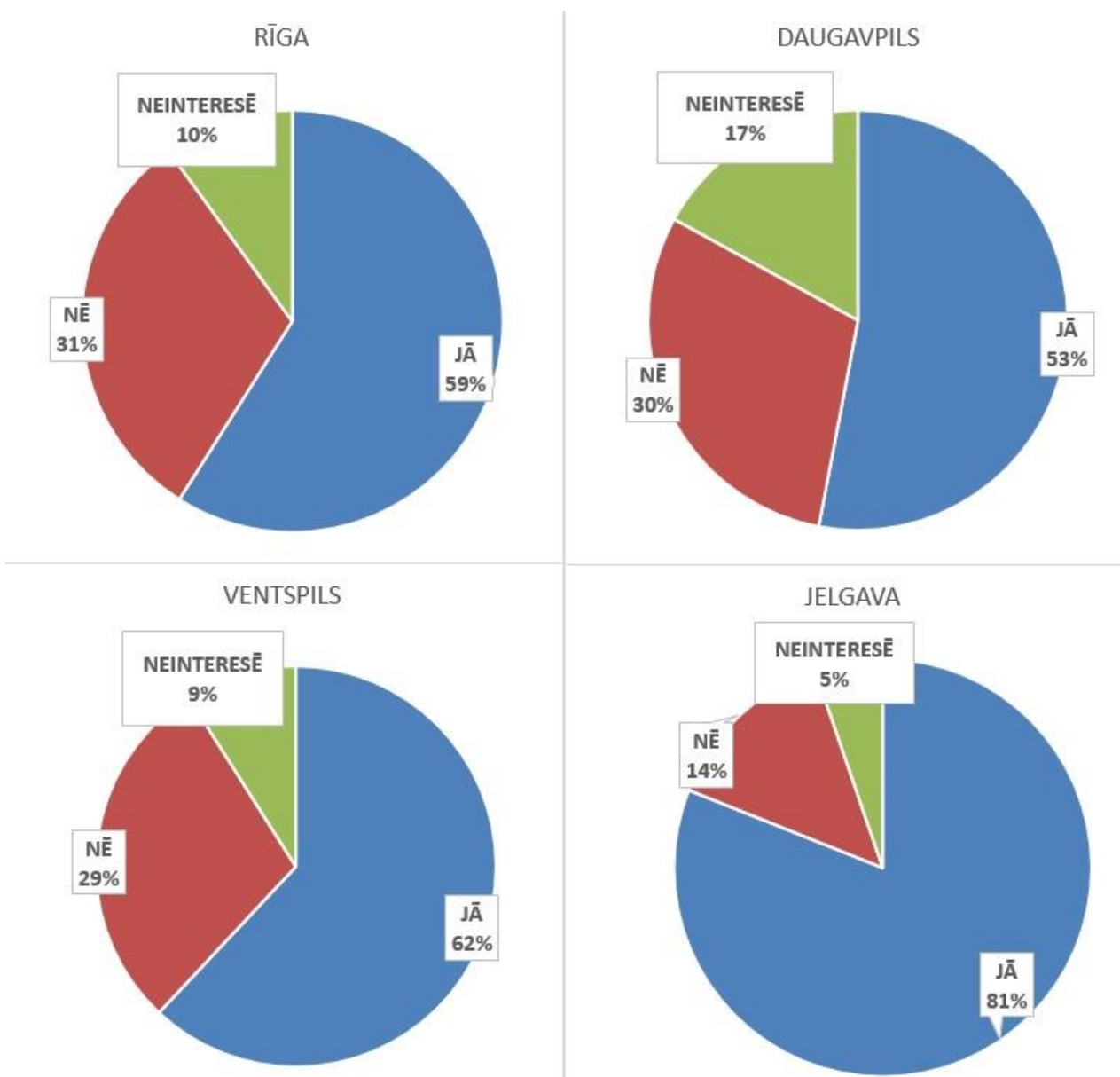
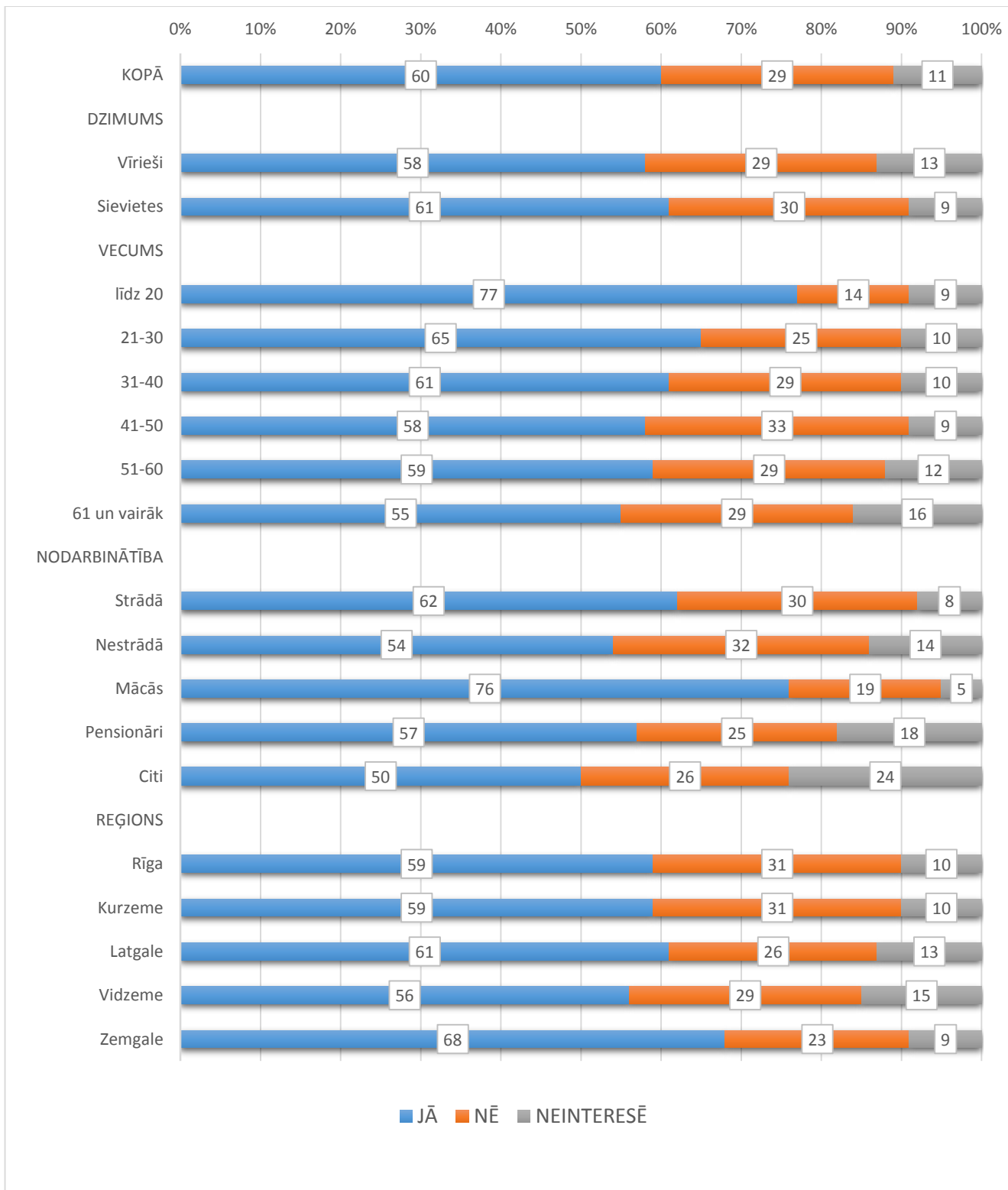


Diagramma Nr.30

Atbilžu uz jautājumu "Vai Jums ir pietiekama informācija par to, kā iegūt Latvijas pilsonību?" analīze



Salīdzinot pētījumā iegūtos datus ar iepriekšējo gadu datiem, secināms, ka būtiski situācija informētības jomā nav mainījusies.

Diagramma Nr.31

Atbildes uz jautājumu "Vai Jums ir pietiekama informācija par to, kā iegūt Latvijas pilsonību?" 2010.g., 2012.g., 2014.g. un 2016.g.

